



---

Redragon RGPS850W 850W

Ръководство за потребителя

Код на продукта: RGPS-850W



---

Преди да използвате продукта, моля, прочетете изцяло това ръководство!



## Благодарим Ви, че избрахте да използвате нашите продукти!

Прочетете внимателно това ръководство, преди да използвате продукта!

Предлагаме ви серия от качествени продукти на конкурентни цени, създадени да отговорят на всички ваши нужди и да ви осигурят възможно най-приятното потребителско изживяване!

Корпусът е основата на вашата нова система, така че преди да направите покупка, ви препоръчваме да проверите всички негови характеристики, за да се уверите, че е напълно съвместим с вашите компоненти и очаквания.

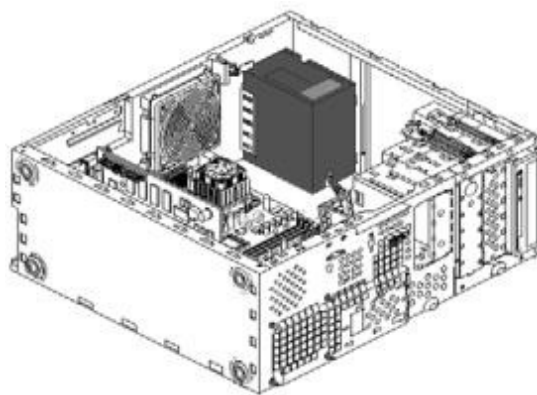
## Внимание

- Захранването трябва да е с параметри, посочени на етикета, поставен върху продукта.
- Не съхранявайте захранването в среда с висока температура или влажност.
- Не изключвайте захранващия кабел, когато захранването се използва.
- Не отваряйте захранването. Обърнете се към оторизиран сервиз.

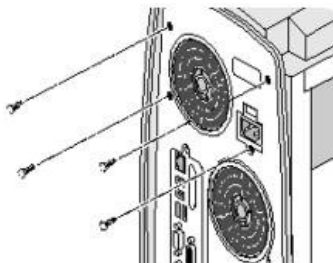
## Инсталация

**Преди да започнете инсталацията, уверете се, че системата е изключена и отстранена от източника на захранване.**

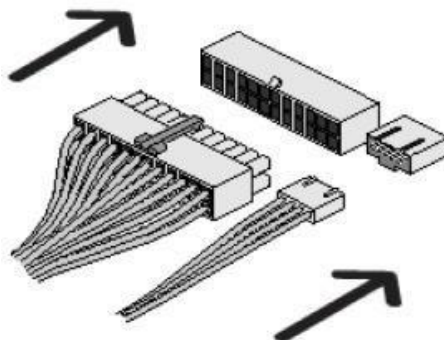
1. Внимателно поставете захранващия блок в кутията и го закрепете в специалния слот, предвиден за него.



2. Фиксирайте го с четири винта, както е показано на картинката по-долу.



3. Свържете 24-пиновия кабел към дънната платка и 4-пиновия или 8-пиновия кабел, който захранва процесора.



4. Свържете SATA устройствата към захранването, като използвате предоставените SATA кабели. Conectați orice placă video care trebuie alimentată utilizând cablul special cu 6+2 pini sau 6 pini (in functie de modelul sursei).
5. Свържете кабелите с 4-пинови Molex конектори към съответните устройства.
6. Свържете захранващия кабел от контакта към източника на захранване.



Изхвърляне на старо електрическо и електронно оборудване (Приложимо в Европейския съюз и други европейски страни със системи за разделно събиране). Този символ върху продукта или върху опаковката му показва, че този продукт не трябва да се третира като битов отпадък. Той трябва да бъде предаден в съответния пункт за събиране за рециклиране на електрическо и електронно оборудване. Като осигурите правилното изхвърляне на този продукт, вие ще помогнете за предотвратяване на потенциални отрицателни последици за околната среда и човешкото здраве, които иначе биха могли да бъдат причинени от неправилно боравене с отпадъците от този продукт. Рециклирането на материалите ще помогне за опазване на природните ресурси.