



Аудио приемник Baseus Qiyan Bluetooth AUX мини жак за кола

WXQY010001

Ръководство за употреба

Моля, прочетете внимателно това ръководство преди употреба и го запазете за бъдещи справки.

Спецификации



Име: Безжичен аудио приемник Baseus BSBA-02 AUX
Модел №: BSBA-02
BT версия: V5.0
Изходен порт: 3,5 мм аудио порт
Чувствителност на микрофона: -42dB
Честота: 50Hz-20KHz
SNR: 75dB
Капацитет на батерията: 145mAh
Време за игра: ≈ 8 часа
Време за разговори: ≈ 10 часа
Ефективно разстояние: ≈32 фута
Порт за зареждане: Поддържа MicroDC5V/100mA
Размер на продукта: 52*13*46.6мм
Нетно тегло: ≈80g
Цвят на продукта: Черен
Дължина на кабела: 50 см

Съдържание

1*Безжичен аудио приемник
1*Micro USB кабел
1*Ръководство за потребителя
1*Гаранционна карта
Преглед

1. Говорител
2. Микрофон
3. Предишен/Том -
4. Следващ/Сила на звука +
5. Индикатор
6. Порт за зареждане
7. Индикатор за зареждане

Операция

1. Поставете продукта в 3,5 мм аудио порт на високоговорител, слушалки или автомобилен медиен плейър.
2. ВКЛ.: Натиснете  за 2 секунди, за да го включите, синята и зелената LED светлина ще мигат последователно, което означава, че е готово за сдвояване.
3. ИЗКЛЮЧВАНЕ: Натиснете  за 2 секунди, за да го







изключите, и индикаторът също ще се изключи.

4. Автоматично ИЗКЛЮЧВАНЕ: Включено и неактивно за 3 минути.

Сдвояване


1. Ефективното разстояние за сдвояване между продукта и вашето преносимо устройство е <32 фута.
 2. Включете BT на вашия телефон, потърсете и потърсете BSBA-02 в списъка, след което докоснете, за да сдвоите устройствата.
 3. Индикаторът се редува в синьо и зелено, ако мобилното устройство е прекъснато или BSBA-02 е в режим на готовност за сдвояване.
- Многоотчово сдвояване: Търсете BSBA-02 и на двете мобилни устройства, първо сдвоете устройство 1, след това последвано от устройство 2. Ако второто устройство не успее да намери BSBA-02, изключете BT на устройство 1, продължете сдвояването за устройство 2, след което включете отново BT на устройство 1.


Музика


1. Възпроизвеждане/пауза: Натиснете  за пауза на музиката, натиснете  за възобновяване.
2. Предишна/Следваща песен: Натиснете  и .
3. Сила на звука: Натиснете и задръжте  или  за да регулирате силата на звука.

Говорител

Натиснете  за да отговорите на повикване

Натиснете  за да затворите.

Натиснете продължително 2s  за да отхвърлите повикване.

Натиснете  два пъти, за да наберете отново последния номер.

Системен сигнал за подкана

1. Включено: 3 непрекъснати звукови сигнала.
 2. Изключен: 3 непрекъснати звукови сигнала.
 3. Сдвоени: 2 непрекъснати звукови сигнала "Tu-Ta".
 4. Несдвоени: 2 непрекъснати звукови сигнала "Ta-Tu".
 5. Мелодия на звънене: Нон-стоп звуков сигнал.
- Известие за ниска батерия

1. Ще чуете 3 звукови сигнала "бип-бип-бип" веднъж на всеки 3 минути, ако напрежението на батерията е под 3,3 V.
 2. Продуктът автоматично се изключва, ако напрежението на батерията е под 3,3 V.
 3. Възможно е да възникне грешка при свързване и възпроизвеждане на музика при изтощен статус на батерията.
- Зареждане**
Заредете напълно този продукт преди първоначална употреба. Индикаторът свети в червено по време на зареждане и ще изгасне след пълно зареждане.



Производител: Shenzhen Times InnovationTechnology

Co.,Ltd. Add: 5th floor, Building B, Baseus Intelligence Park,
No.2008, Xuegang Rd, Ganglou Community, Bantian Street,
Longgang District, Shenzhen

Executive Standard: QJSSCZ009

Hotline: +86-4000-712-711 Website: www.baseus.com

Designed by Baseus

Made in China

Официален вносител
Виртуална Зона ООД
гр. София, ж.к. Люлин 10, бл. 145
Тел: 0700 1 2772
office@virtualnazona.com