



Hub USB-C Baseus 5 in 1 with 3 USB 3.0, 1 HDMI, 1PD

САНУВ-СХ0G

Ръководство за употреба

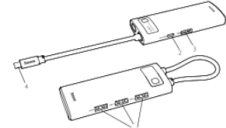
Моля, прочетете внимателно това ръководство преди употреба и го запазете за бъдещи справки.

1. Списък на аксесоарите в комплекта

HUB: 1 бр.
Ръководство за потребителя: 1 бр.
Гаранционна карта: 1 бр.

2. Спецификации на продукта

- 2.1 Име на продукта: Baseus Metal Gleam Series 5-in-1 Мултифункционална Type-C HUB Докинг станция
- 2.2 Модел на продукта: САНУВ-СХ0G
- 2.3 Подходящ за основни Type-C ноутбучи като MacBook Pro (2016/2017/2018/2019/2020), MacBook Air (2018/2019/2020)
- 2.4 USB 3.0 портът поддържа максимална скорост на пренос от 5Gbps и е съвместим надолу с USB 2.0 и USB 1.1
- 2.5 Включи и работи, лесен за използване
- 2.6 HDMI аудио и видео изход до 4K @ 60Hz
- 2.7 Поддръжка на системи: Mac OS X Yosemite, Mac OS El Capitan, Windows 10 и други операционни системи
- 2.8 Работно напрежение: 5V/9V
- 2.9 Спкоен ток: 400mA (местна консумация на енергия)
- 2.10 Работен ток: 400-2500mA
- 2.11 USB PD входяща поддръжка: 29W(5V/3A, 9V/3A, 14.5V/2A)
- 2.12 Размер на продукта: 115.5mmx41.5mmx16.5mm
- 2.13 Тегло на продукта: 76.5 ± 5g



| Порт | Име | Описание |
|------|-------------------|--|
| | USB 3.0 Interface | свързване на USB устройства |
| | Type-C Interface | USB PD протокол, поддържа до 100W вход |
| | HDMI | 4K@60Hz |
| | Type-C Male | Свързва към компютър или ذخарващо у-во |

4. Указания за функции

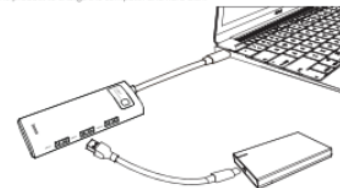
4.1 Указания за използване с USB дискове

Свържете този продукт към Type-C женския порт на компютъра и след това вкарайте USB флаш устройството или SD картата. В този момент компютърът ще открие USB флаш устройството (поддържа едновременно четене). Щракнете, за да въведете, след това можете да копирате, местите, изтривате файлове и изпълнявате други операции.



4.2 Указания за използване с мобилен твърд диск или SSD

Свържете този продукт към Type-C женския порт на компютъра и след това вкарайте мобилния твърд диск или SSD. В този момент компютърът ще изхвърли буквата на устройството на мобилния твърд диск или SSD. Щракнете, за да въведете, след това можете да копирате, местите, изтривате файлове и изпълнявате други операции.



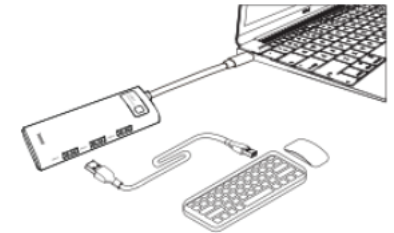
4.3 Указания за зареждане

Свържете този продукт към Type-C женския порт на компютъра и след това свържете Type-C зарядното устройство на компютъра към Type-C порта на продукта. В този момент компютърът ще покаже иконка за зареждане, която представлява, че компютърът се зарежда.



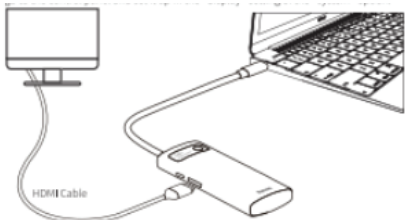
4.4 Указания за свързване на мишка или клавиатура

Свържете този продукт към Type-C женския порт на компютъра и след това свържете мишката или клавиатурата към USB 3.0 интерфейса на този продукт, за да използвате външната мишка или клавиатура.



4.5 Указания за HDMI

Свържете този продукт към Type-C женския порт на компютъра, след което свържете дисплея към този продукт с HDMI аудио и видео кабел. Системата ще разпознае автоматично дисплея и ще покаже изображението синхронно.



5. Предпазни мерки при продукта

5.1 Не позволявайте никакви обекти като течности, игли или други да попадат в продукта, което може да доведе до неправилна работа на продукта.

5.2 Не използвайте или не поставяйте този продукт в следните среди: бани, тоалетни, влажни среди и други, за да предотвратите натрупването на прах и контакт с гнездото.

5.3 Когато използвате устройството за дълго време, моля, периодически почиствайте устройството и контакта.

5.4 Когато вмъквате и премахвате PD адаптера, бързо разкачете и повторно свържете устройството, за да предотвратите неправилно свързване и повреждане на продукта.

5.5 Поради токовата мощност на MacBook, когато са свързани и HDMI, и USB устройства, те могат да се свържат неправилно. В този случай продуктът ще започне самодиагностика.

5.6 За безопасност и спазване на нормативите, този продукт трябва да бъде изхвърлян правилно.

Директива 2012/19/EC. Строго е забранено изхвърлянето на това оборудване с обикновените боклуци, то трябва да се рециклира. Този символ показва, че продуктът не трябва да се третира като обикновен домашен боклук и трябва да бъде доставен в център за рециклиране, който е в състояние да рециклира електронно и електрическо оборудване.



Производител: Shenzhen Times InnovationTechnology Co.,Ltd. Add: 5th floor, Building B, Baseus Intelligence Park, No.2008, Xuegang Rd, Gangtuo Community, Bantian Street, Longgang District, Shenzhen
Executive Standard: QJSSCZ009
Hotline: +86-4000-712-711 Website: www.baseus.com

Designed by Baseus **Официален носител**
Made in China **Виртуална Зона ООД**
гр. София, ж.к Люлин 10, бл. 145
Тел: 0700 1 2772
office@virtualnazona.com