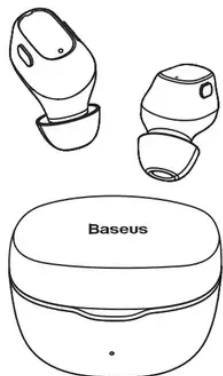


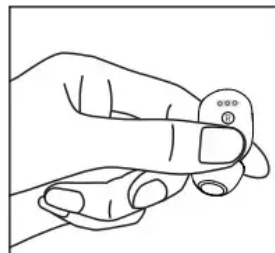
Baseus WM01 True Wireless Earphones Encok

Ръководство за потребителя

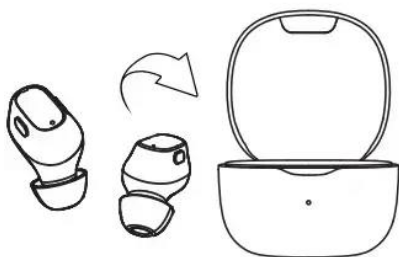


Стъпки на свързване

Преди да използвате за първи път, моля, откъснете изолационния стикер на слушалката и след това я поставете в кутията за зареждане, за да се зареди. След като слушалката и отделението за зареждане са напълно заредени, извадете слушалката от склада, можете да отворите

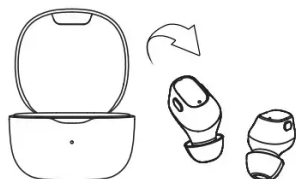


безжичната връзка за търсене на телефона, за да я използвате.



Стъпка 1 - Включване

Извадете слушалките от кутията за зареждане или натиснете продължително лявата и дясната слушалка за 3 секунди, за да започнете сдвояването между лявата и дясната слушалка




Стъпка 2 – Сдвояване

Включете безжичния режим на телефона, за да търсите и сдвоите слушалките

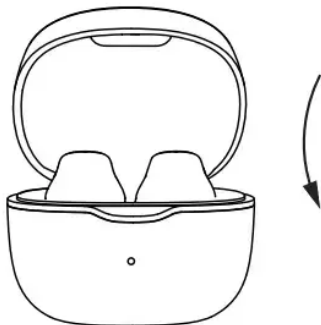


Стъпка 3- Изберете модел: Baseus Encok WM01




Стъпка 4 - Изключване


Поставете слушалката в кутията за зареждане и слушалката ще се изключи автоматично. Калъфът за зареждане ще зареди слушалката автоматично.





Функции





 Музика:


 Пускане/ Пауза: Двойно натискане на лявата или дясната слушалка

 следваща песен: продължително натискане на дясната слушалка за около 1.5 сек.

 предишна песен: продължително натискане на лявата слушалка за около 1.5 сек.

 активиране на гласов асистент (Siri/Bixby): Тройно натискане на лявата или дясната слушалка

 Режим разговор

 Отваряне/ затваряне: Двойно натискане на лявата или дясната слушалка

 Отхвърляне на повикване: продължително натискане на дясната или лявата слушалка за около 1.5 сек.

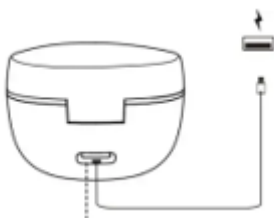
Светлинен индикатор за състояние на зареждане:

Калъф за зареждане на слушалки: По време на зареждане светлинният индикатор на слушалките мига в червено. Светлината се изключва след 5 секунди, когато слушалките са напълно заредени.



СВЕТЛИНЕН ИНДИКАТОР НА КАЛЪФА

Зареждане на калъфа: Светлинният индикатор на калъфа за зареждане мига в бяло по време на зареждане, бялата светлина обикновено свети след пълно зареждане.



ИЗХОД ЗА ЗАРЕЖДАНЕ TYPE-C

Възстановяване на фабричните настройки:

Метод 1: Изключете безжичната връзка на околните телефони. Поставете лявата и дясната слушалка в кутията за зареждане, отворете капака и извадете двете слушалки. Когато бялата светлина на едната слушалка мига бързо и бялата светлина на другата слушалка мига бавно, докоснете лявата или дясната слушалка три пъти и след това червената светлина на слушалките мига веднъж. Слушалките вече са възстановени до фабричните настройки. Поставете ги отново в кутията за зареждане и след това ги извадете. И накрая, включете безжичната връзка на телефона, за да потърсите слушалките за повторно свързване и използване.

Метод 2: Изключете безжичната връзка на околните мобилни телефони. Извадете само една слушалка. Когато бялата светлина мига бързо, докоснете слушалката три пъти и след това червената светлина мига веднъж. Когато тази слушалка бъде възстановена до фабричните настройки, поставете я в кутията за зареждане. Извадете другата слушалка и повторете операцията. След като двете слушалки бъдат възстановени до фабричните настройки, поставете ги в кутията за зареждане и включете безжичната връзка на телефона, за да търсите слушалките, за да ги свържете отново и използвате.

Декларация за опасни вещества и елементи, съдържащи се в електронни продукти:

Part Description	Hazardous substances and elements					
	Lead (pb)	Mercury (Hg)	Cadmium (Cd)	Hexavalent chromium (Cr VI)	Polybrominated Biphenyls (PBB)	Polybrominated Biphenyl ethers (PBDE)
PCB	X	O	O	O	O	O
Plastic	O	O	O	O	O	O
Battery	O	O	O	O	O	O
Accessory	O	O	O	O	O	O

Този формуляр е съставен в съответствие със SJ/T 11364.

O: Показва, че съдържанието на вредното вещество във всички хомогенни материали на компонента е под границата, посочена в стандарта GB/T 26572.

X: Съдържанието на вредни вещества в поне един хомогенен материал от тази част надвишава ограничението, определено в стандарта GB/T 26572.

Този продукт е в съответствие с Директива RoHS 2.0 на ЕС (2011/65/EC)

Съвет: 5-годишната икона се отнася за „ефективния живот на защитата на околната среда“, а не за периода на осигуряване на качеството на продукта. Всички електронни продукти съдържат вредни вещества като олово, живак и кадмий. След като се използват прекомерно, вредните вещества могат да изтекат или да мутират, да причинят замърсяване на околната среда или да причинят сериозни щети на хора и имущество. Терминът „употреба за опазване на околната среда“ означава, че всички електронни продукти ще трябва да се използват в рамките на този ефективен период. Повече няма да носим отговорност за качеството на продуктите поради рисковете за безопасността, които възникват след периода на безопасна употреба.

Информация за безопасност на продукта

Моля, прочетете всички инструкции и предупреждения, преди да използвате този продукт. Нестандартната употреба ще повреди продукта или личната безопасност.

Батерията е включена в продукта. Моля, не го излагайте на слънчева светлина, електрически нагревател или подобно прегряване. Не съхранявайте продукта при висока температура, силна светлина и силно магнитно поле. Не го поставяйте в други сурови среди, като източник на огън. Ако влезе вода, изсушете го естествено и го използвайте отново. Неправилната употреба на продукта може лесно да причини повреда на продукта или може да застраши личната и имуществената безопасност.

Потребителят носи отговорност за всякакви лични и имуществени щети, произтичащи от неправилното им използване срещу ръководството за потребителя или пренебрегване на предупреждението, за което нашата компания няма да носи никаква правна отговорност.

Отварянето на този продукт от непрофесионалисти е строго забранено.

Трябва да се избягват товари (уреди), надвишаващи изходния ток на този продукт. Вграден е механизъм за защита на веригата, който автоматично спира да работи, ако натоварването надвиши.

Да се избягват интензивни физически действия, включително почукване, хвърляне, тъпчене и мачкане и др.

Околната температура на продукта е 0-45°C.

Моля, използвайте чиста памучна кърпа, за да почиствате редовно контактите за зареждане на слушалките, за да предотвратите отказ на слушалките да се заредят или включат поради липса на почистване за дълго време.

Ако слушалките са повредени или не могат да бъдат включени, защото потребителите ги намокрят, например, потребителите оставят слушалките в пералнята по погрешка. Отговорността трябва да се носи от потребителя и нашата компания вече няма да предоставя следпродажбено обслужване на връщане и възстановяване на суми.

Забележка: Моля, вижте подробното представяне на продукта за нивото на водоустойчивост.

Внимание

Моля, следвайте горните инструкции за безопасност, в противен случай това ще причини пожар, токов удар, щети или други щети.

Често задавани въпроси

1. Мобилният телефон не може да намери Bluetooth слушалките, Bluetooth връзката е нестабилна или прекъсната по време на употреба, което води до неравен звук/прекъсване.

Моля, не превишавайте разстоянието за безжична връзка на мобилния телефон, за да избегнете смущения от стената или човешкото тяло.

Моля, уверете се, че слушалката има достатъчно мощност и влезте отново в режим на вдвояване, за да се свържете.

Ако слушалките не могат да бъдат свързани след горните стъпки, моля, поставете слушалките обратно в кутията за зареждане, ръчно игнорирайте безжичното устройство на телефона и изключете безжичната връзка и възстановете фабричните настройки преди повторно свързване.

Поради свойствата на безжичните слушалки, електромагнитните вълни във вашия район може да попречат на безжичната връзка, което да доведе до проблем със звука или прекъсване на връзката, моля, стойте далеч от такива зони, преди да се свържете.

2. Защо слушалките не могат да се включват/изключват?

Уверете се, че калъфът за зареждане и слушалките имат останала батерия, отворете капака на кутията за зареждане и слушалките ще се включат автоматично.

Уверете се, че в калъфа за зареждане има останала батерия, поставете слушалките обратно в кутията за зареждане и затворете капака, за да изключите слушалките автоматично.

Когато калъфът за зареждане е изтощена, моля, изключете безжичната функция на телефона си и слушалките ще се изключат автоматично след 5 минути.

Моля, поддържайте зоната за зареждане на слушалките и щифта на калъфа за зареждане чисти и ги почиствайте редовно със суха кърпа.

3. Защо една от слушалките ми е без звук, след като ги извадя?

Ако възникне този проблем, поставете слушалките в кутията за зареждане и затворете капака, след което ги извадете.

Ако слушалките не могат да се върнат към нормалното след горните стъпки, моля, поставете слушалките обратно в кутията за зареждане, ръчно игнорирайте безжичното устройство на телефона и изключете безжичната връзка и възстановете фабричните настройки преди повторно свързване.

4. Режимът с ниска латентност изисква ли марката на мобилния телефон?

Технологията с ниска латентност на Baseus е приложима за всички модели на Apple iOS и Android устройства и може да постигне ниска латентност без усещане.

5. Защо функцията за допир не е чувствителна?

Уверете се, че функционалната зона на слушалките е чиста и без вода.

Уверете се, че не докосвате слушалките с мокри пръсти и слушалките не са в контакт с вода или други чужди предмети.

Уверете се, че позицията на докосване е правилна и завършете операцията с бързо двойно или трикратно щракване в рамките на 0,5 s.

Ако слушалките не могат да се върнат към нормалното след горните стъпки, моля, поставете слушалките обратно в кутията за зареждане, ръчно игнорирайте безжичното устройство на телефона и изключете безжичната връзка и възстановете фабричните настройки преди повторно свързване.

Параметри на продукта

Име: Baseus True Wireless Earphones

Модел: Baseus Encok WM01

Материал: ABS

Версия: V5.2

Обхват: 10м

Времетраене при слушане на музика: 5 часа (70% от силата на звука)

Продължителност на слушане на музика с калъфа за зареждане: 22~25 часа

Капацитет на батерията: 40mAh/0.148Wh (слушалки)

300mAh/1,11Wh (калъф за зареждане)

Номинален вход за слушалки: DC5V=50 mA

Номинален ток на консумация на слушалка: 8mA

Номинален вход на калъфа за зареждане: DC5V=300mA

номинален ток на консумация на кутията за зареждане: 96mA

Време за зареждане: 1,5 часа

Честотен обхват: 20Hz-20kHz

Интерфейс за зареждане: Type-C

Подходящ за: Съвместим с всички безжични устройства

СЪДЪРЖАНИЕ НА КУТИЯТА

Baseus-WM01-Истински-безжични-слушалки-Encok-fig-11

ИЗХВЪРЛЯНЕ

С настоящото се декларира, че Baseus Encok WM01, продуктов модел на Shenzhen Times Innovation Technology Co., Ltd., отговаря на разпоредбите на Директива 2014/53/ЕС и Директива 2011/65/ЕС. Пълният текст на ЕО декларацията за съответствие може да бъде намерен на следния уебсайт: www.baseus.com

Това оборудване отговаря на разпоредбите на Директива 2012/19/ЕС и Директива 2006/66/ЕС. Строго е забранено изхвърлянето на това оборудване с обикновен боклук; трябва да се рециклира. Този символ показва, че продуктът не трябва да се третира като обикновен домашен боклук и трябва да бъде доставен в център за рециклиране, който е в състояние да рециклира електронно и електрическо оборудване.

ЗА КОМПАНИЯТА

Производител: Shenzhen Times Innovation Technology Co., Ltd.

Добавяне: 5-ти етаж, сграда В, Baseus Intelligence Park, No. 2008, Xuegang Rd, Gangtou Community, Bantian Street, Longgang District, Shenzhen

Изпълнителен стандарт: GB4943.1-2011

Гореща линия: +86-4000-712-711

Website: www.baseus.com

Повече информация на <https://manuals.plus/baseus/wm01-true-wireless-earphones-encok-manual#ixzz8VV42wBTr>