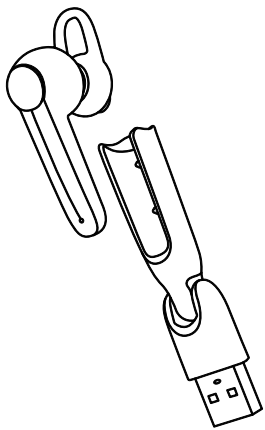


Baseus

充电快 用倍思  
CHARGE FAST BASEUS FIRST

70mm

Baseus倍思



倍思 单边车载蓝牙耳机 A05  
使用说明书

使用产品前请仔细阅读读本使用说明,并妥善保管

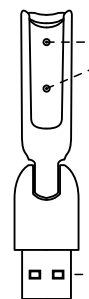
## 1、产品外观



**状态指示灯**  
红灯常亮:充电状态  
白灯常亮1分钟后熄灭:已充满电  
白灯快闪:开机进入配对状态/断开手机连接  
红灯5S闪烁一次:低电报警,需充电  
白红同时闪一下再红灯长亮1S:恢复出厂设置

**按键功能介绍**  
按键长按3秒或USB通电:开机  
按键长按3秒:关机  
按键长按3秒:关机  
音乐模式:  
单击:播放/暂停  
长按2秒:激活语音助手 (Siri)  
双击:回拨通话记录第一个号码

**麦克风**



**磁吸接触充电**

来电模式下:  
从充电座上拿起或单击:接听电话  
放回充电座上或单击:挂断电话  
长按2秒:拒接  
长按键 10秒:恢复出厂设置

**USB插头充电座**

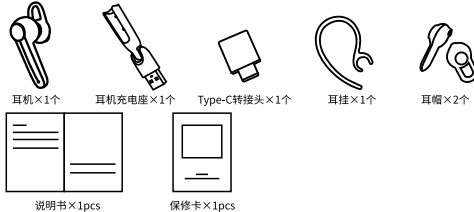
- 1 -

## 2、产品参数

名称:倍思 单边车载蓝牙耳机  
型号:Baseus Encok A05  
颜色:黑色/白色/粉色  
材质:ABS  
蓝牙版本:V5.0  
蓝牙设备名:Baseus Encok A05  
通讯距离:10米  
续航时间:6小时 (70%音量)  
耳机电池容量:40 mAh/3.7V  
耳机额定输入:DC5V=40 mA  
耳机额定消耗电流:10 mA  
耳机充电时间:1.5小时  
频率范围:20Hz-20KHz  
接口:USB  
适用:具有蓝牙功能的播放设备

以上数据来源Baseus(倍思)实验室测定值,但因客观环境改变数据会有所不同或误差。

## 3、包装清单



## 4、产品操作方法

首次使用前,请先将耳机放入USB充电座中充电,待耳机充满电后(亮白灯或者不亮灯)再开机使用

**1.功能定义**  
操作使用  
开机:长按3秒左右或连接USB通电,耳机开机进入配对模式或回连手机。  
关机:长按3秒左右,耳机关机。  
单击:播放/暂停/接听/挂断  
从充电座上拿起/单击:接听电话  
放回充电座上/单击:挂断电话  
双击:回拨通话记录第一个联系人  
长按2秒:来电拒接/进入语音助手 (Siri)  
长按10秒:耳机恢复出厂设置

- 2 -

## 2.配对连接

(1)蓝牙首次配对时,请将蓝牙耳机和手机的距离控制在1m范围内。  
(2)先将耳机放入充电座上连接USB口通电,再将耳机从充电座上拿起佩戴好(或长按按键3秒左右),耳机白灯快闪进入配对状态。  
(3)开启手机蓝牙功能,搜索蓝牙设备,选择设备型号:Baseus Encok A05,点击连接。  
(4)输入配对密码"0000"(有些手机需要密码配对,有些手机不需要密码配对)。  
(5)配对失败后请重复上述操作,配对成功后指示灯熄灭。  
(6)当用户想要切换蓝牙设备时,需要重新进入配对模式,首先请将耳机恢复出厂设置,然后重新按照(2)(3)步骤操作重新连接。

注:  
1.若耳机不能自动回连,请长按按键10秒左右,再放入充电座上,再拿起耳机长按3秒左右开机,看到白灯快闪后,重复操作配对连接,后续使用时需保持手机蓝牙为打开状态,耳机开机后便自动回连手机。  
2.由于蓝牙耳机的特性,您所在区域的电磁波可能干扰蓝牙的连接,会导致出现无声或者断连的情况。

## 5、电子信息产品有毒有害物质声明

部件名称	有毒有害物质或元素					
	铅 (pb)	汞 (Hg)	镉 (Cd)	六价铬 (Cr VI)	多溴联苯 (PBB)	多溴二苯醚 (PBDE)
PCB	X	○	○	○	○	○
电极	○	○	○	○	○	○
电池	X	○	○	○	○	○
外壳	○	○	○	○	○	○

本表格依据GB/T 11364的规定编制。  
O:表示该有毒有害物质在该部件所有均质材料中的含量均在GB/T 26572标准规定的限量要求以下。  
X:表示该有毒有害物质至少在该部件某一均质材料中的含量超出GB/T 26572标准规定的限量要求。  
温馨提示:5年图标是指“环保有效使用期限”,不是产品质量保证期限,电子产品均含有铅、汞、镉等有毒有害物质,一旦短期使用,有毒有害物质有可能因为发生外泄或突变,对人体、财产造成严重损害。“环保使用期限”,意味着所有的电子产品都被要求在此有效期限内使用,超过安全使用年限之后出现的安全风险问题,我们不再对产品质量负责。

- 3 -

## 6、产品安全信息

在使用本产品前请阅读所有的指示和警告,不规范使用将会给产品或人身安全带来损害。  
1.产品内含电池,请不要暴露于日照,火烤或者类似过热环境中;不要将本产品存储在高温、强光和强磁场环境下,不要放置在火源等其它恶劣环境中,如果进入,请自然晾干后再使用。  
2.产品使用不当,容易造成产品本身或者可能危及人身安全。  
3.如因消费者违反产品说明书不当使用,造成的人身及财产损失将自行承担一切后果,本公司将不承担任何法律责任。  
4.非专业人员严禁拆解本产品。  
5.避免使用超出本产品输出电流的用电器或负载(电路会保护,无输出)。  
6.避免强烈的物理作用,包括敲击、投掷、践踏、挤压等。

## 7、常见问题解答

**1.为什么我的产品不能开机?**  
答:首次使用,确保耳机满电状态,若没有电,将导致产品不能开机。  
**2.连接后播放歌曲耳机没有声音?**  
答:检查播放装置与耳机是否建立有效连接,若音频设备未能正常连接,请重新连接。同时调整手机音量到适合的音量等级。  
**3.手机搜索不到蓝牙耳机,蓝牙连接不稳定或使用中和手机断连,出现声音卡顿/断续?**  
答:  
1) 请不要超出手机蓝牙连接距离10米,避免受到墙体或人体的阻挡干扰;  
2) 请确保耳机有足够电量;  
3) 请将耳机长按10秒后关机,再长按3秒左右开机,耳机将恢复出厂设置,然后重新打开手机蓝牙搜索配对连接;  
4) 请确保周围没有wifi/信号塔/无线射频等较强干扰信号  
5) 如上操作仍无法连接,请将周围手机蓝牙全部关闭,同时将耳机长按10秒后关机,再长按3秒左右开机重新配对连接。  
**4.来电时,从充电座拿起(或单击)耳机接听,声音从蓝牙耳机输出;滑动手机屏幕接听,部分品牌手机声音从手机听筒输出,部分品牌手机声音从蓝牙耳机输出?**  
答:因不同手机系统差异,操作耳机接听来电都会从蓝牙耳机输出;但是滑动手机屏幕接听来电,会因操作系统不同的逻辑处理出现不同的声音输出途径,需要手动切换至手机接听。

- 4 -

特此申明,深圳市时尚创新科技有限公司的产品型号为:Baseus Encok A05 符合指令2014/53/EU及2011/65/EU的规定,欧盟符合性声明的全文可在以下网站查询:www.baseus.com



此设备符合欧盟指令2012/19/EU和2006/66/EU的规定,此设备不得与普通废弃物一起处理,必须回收利用。此符号标明本产品不得作为生活垃圾处理,必须将本产品交至相应的废品回收站,进行电子电气设备回收处理。



警告: 请遵守以上安全说明否则会导致火灾、触电、损坏或其他伤害

制造商: 深圳市时尚创新科技有限公司  
地址: 深圳市龙岗区坂田街道岗头社区雪岗路2008号倍思智能园B栋五层  
执行标准: GB4943.1-2011  
热线: 4000-712-711 网址: www.baseus.com


PB2369Z-P0A1  
倍思设计/Designed by Baseus  
中国制造/Made in China

## 产品配件明细

## 包装附件明细

## 外箱尺寸 QTY

## 印刷颜色明细



## 版本修改说明

更改地址信息  
删除引流二维码  
添加DOC摘要  
添加垃圾桶说明  
增加德国电池法标  
删除2000M图标  
增加数据来源

比例/单位 (1:1)mm

NGA05-01, NGA05-02  
NGA05-04

包装编码	PB2369Z	客 户	倍思 Baseus	物料名称		物料编码	
产品型号	Baseus Encok A05	产品名称	倍思 Encok 单边车载蓝牙耳机 A05 黑色 倍思 Encok 单边车载蓝牙耳机 A05 白色 倍思 Encok 单边车载蓝牙耳机 A05 粉色	物料规格	70 X 95 mm, 悦声臻品上质高白100g, 双面印刷		
版 本	P0A1	公司地址区域/产品条形码 电子说明书二维码	主图及场景图 文案部份	执行标准/认证图标 ICON表达/产品参数	包装主管 批准	设计日期	2021-09-20
结构设计		包装设计	张敏	品类策划 审核	产品经理 审核	备注:各区域负责人审核无误后在后面打√或×并签字,签字后则判定为文件正确 签字确认后如有更改的信息请负责人邮件申请更改通知,并抄送个部门长、附带说明原因。	