

REDRAGON
DAGGER
Wired Gaming Mouse

Wired Gaming Mouse Operating Instructions

US UK

Dear user

Thank you for you choosing **REDRAGON** Brand, to protect your rights and for better customer service, we ask that you note our warranty rules.

- Within 18 months of purchase date, repair is guaranteed for failure due to electrical circuit problems. Man-made damages, such as disassembly, hard impacts, submersion into water, plugging into improper current or voltage, and damage caused by natural disasters such as fire, flood, or earthquake are not included.
- Consumable parts (such as foot pad) and spare parts replacement are not included in our warranty.

OS support

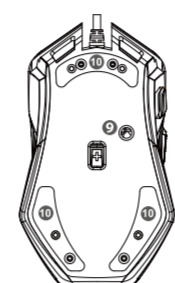
Windows XP/Vista/Win7/Win8/Win10

Button Instructions

- Left mouse button.
- Right mouse button.
- Scroll wheel (clicked as middle mouse button).
- Rapid fire button (Defaulted to three rapid clicks of the left mouse button).
- Side key, default function: Forward.
- Side key, default function: Backward.
- DPI button: The mouse switches between the 5 DPI 500-1000-2000-3000-5000.
- Light mode toggle key: The mouse switches between the 7 light modes with each click.

Bottom Instructions

- User mode toggle key: The mouse switches between the 3 user modes with each click.
- Teflon foot pads: Large wear-resistant materials let the mouse move more smoothly.



Light Instructions

There are 2 transparent lines on both side of the mouse as DPI indicator. The DPI indicator light flashes for three times when DPI button is pressed down each click.

Red --- Gear 1 (500DPI)
Blue --- Gear 2 (1000DPI)
Green --- Gear 3 (2000DPI)
Purple --- Gear 4 (3000DPI)
Yellow --- Gear 5 (5000DPI)

Software Instructions


Users can adjust the following settings through the software after downloading and installing it.

- Adjust the DPI of the mouse. Speed: range: 100-10000DPI.
- Macros: Record up to 5 actions and trigger with one click.
- Lighting: Adjust mouse lighting options.
- Customize mouse buttons.

5. Set 5 different user modes and switch between them with the button on the bottom of the mouse.
6. Chroma lighting: 7 lighting effects for options.


FAQ

- If the mouse is not responding, please check whether the mouse is plugged correctly in the corresponding computers USB port, or try another USB ports.
- If the mouse is moving slowly, jumping or with delay, please try another surface. Dark, dirty, un-flat, bright surfaces may affect the performance of mouse. Mouse pad strongly recommended.



Piece parts	Pb	Hg	Cd	Cr(VI)	PBB	PBDE
Plastic parts	○	○	○	○	○	○
Metal parts	○	○	○	○	○	○
Circuit components	○	○	○	○	○	○
Cable	○	○	○	○	○	○

Note:
○ = Indicates the percentage of toxic or harmful substances in the parts.



Our products do not contain toxic or harmful substances and environment friendly, it can be recycled.

Name of commodity	Day Month Year		
	Warranty is valid within 18 months from the purchase date.		
Customer	Name:		
	Tel:	Zip code:	
Wholesaler	Address:		Address:
	Tel:	Zip code:	

PT

Prezado usuário,

Obrigado por escolher a marca **REDRAGON**. Para proteger seus direitos e oferecer um melhor atendimento ao cliente, pedimos que você observe as regras da nossa garantia.

- Dentro de 18 meses a partir da data da compra, a garantia cobre reparos de defeitos por problemas no circuito eletrônico. Danos provocados por mau uso, como desmontagem, impactos fortes, exposição à água, conexão em corrente ou tensão incorreta e danos causados por desastres naturais como incêndio, inundação ou terremoto, não estão incluídos.
- As peças consumíveis (como as borrachas dos pés) e a substituição de peças de reposição não estão incluídas na garantia.

Compatibilidade com OS

Windows XP/Vista/Win7/Win8/Win10

Instruções dos botões

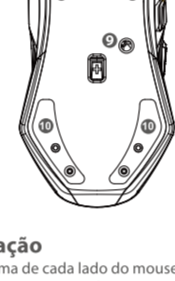
- Botão esquerdo do mouse.
- Botão direito do mouse.
- Rodinha (cliqueado como o botão do meio do mouse).
- Botão de disparo rápido (Comando padrão equivale a três cliques rápidos do botão esquerdo do mouse).
- Tecla lateral: função padrão: Para a Frente.
- Tecla lateral: função padrão: Para trás.
- Botão DPI: O mouse alterna entre os cinco valores de DPI: 500, 1000, 2000, 3000, 5000.
- Tecla de alternância entre modos de iluminação.
- O mouse alterna entre sete modos diferentes de iluminação em cada clique.

Instruções da parte inferior

- Tecla de troca de modo: O mouse alterna entre os cinco modos de usuário a cada clique.
- Peças de borracha: Materiais grandes e resistentes ao desgaste permitem movimentos mais suaves do mouse.

Sete efeitos coloridos de iluminação

Variação de cores/iluminação total/onda/partida sem aviso/reativar/pisca/desligado



Instruções de iluminação

Há duas linhas transparentes, uma de cada lado do mouse, como indicadores de DPI. A indicação luminosa de DPI pisca três vezes cada vez que o botão de DPI é clicado.

Vermelho --- Posição 1 (500 DPI)
Azul --- Posição 2 (1000 DPI)
Verde --- Posição 3 (2000 DPI)
Roxo --- Posição 4 (3000 DPI)
Amarelo --- Posição 5 (5000 DPI)

Instruções do software


Os seguintes parâmetros podem ser ajustados pelo usuário por meio do software, depois de baixar e instalar.

- Ajustar o DPI do mouse. Velocidade (intervalo: 100 a 10000 DPI).
- Macros: Registra-se 5 ações e dispara com um clique.
- Iluminação: Ajustar as opções de iluminação do mouse.

4. Personalizar 7 botões do mouse.
5. Definir cinco modos de usuário diferentes e alternar entre eles com o botão na parte inferior do mouse.
6. Iluminação colorida: sete opções de efeitos luminosos.


Dúvidas frequentes

- Se o mouse não estiver respondendo, verifique se o mouse está conectado corretamente na porta USB correspondente do computador ou experimente usar outra porta USB.
- Se o cursor estiver se movendo lentamente, saltando ou com movimentos intermitentes, experimente outra superfície. Superfícies escuras, sujas, irregulares ou brilhantes podem afetar o desempenho do mouse. É recomendado o uso de um mouse pad.



Piece parts	Pb	Hg	Cd	Cr(VI)	PBB	PBDE
Plastic parts	○	○	○	○	○	○
Metal parts	○	○	○	○	○	○
Circuit components	○	○	○	○	○	○
Cable	○	○	○	○	○	○

Note:
○ = Indicates the percentage of toxic or harmful substances in the parts.



Our products do not contain toxic or harmful substances and environment friendly, it can be recycled.

Name of commodity	Day Month Year		
	Warranty is valid within 18 months from the purchase date.		
Customer	Name:		
	Tel:	Zip code:	
Wholesaler	Address:		Address:
	Tel:	Zip code:	

JP

尊敬なるユーザー様、**REDRAGON**ブランド製品をお買い上げいただき、ありがとうございます。あなたの品質権利を保護し、より良くサービスを提供するために、当社は中華人民共和国（マイコンコンピュータ商品修理基準交換責任規定）に従い、修理・返品・交換の保証のアフターサービスを提供します。製品修理保証説明は次の通りです：

- 購入日から、正常に使用され、電気性能不良に伴う製品故障が発生する場合、18ヶ月の保証サービスを受けられます。ただし、人為的な破壊（例えば、自己解体し、運送による破壊）、衝突による破壊、水入れ、入力電源電圧不適合、自然災害（例えば、火災、水災、地震、落雷など）に伴う損害は、保証範囲以外とします。
- 消耗品（例えば、フットパッド）と部品の交換は、保証書の保証範囲以外です。

システムサポート

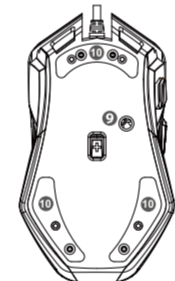
Windows XP/Vista/Win7/Win8/Win10

ボタン説明

- 左ボタン。
- 右ボタン。
- ローボタン、クリックすると、マウス中央ボタンとして動作することができます。
- Rapid Fireボタン（設定動作は左ボタンの連続高速クリック）。
- サイドキー、アップ/ダウン機能：次へ、サイドキー、アップ/ダウン機能：戻る。
- DPIボタン: マウスで5つのDPI (500-1000-2000-3000-5000) を切り替え可能。
- 照明モードトグルキー: マウスをクリックする毎に照明モードが7段階に変化します。

底部説明

- ユーザーモード切り替えキー、押下する毎に、マウスは5つのユーザーモードに順次切り換えます。
- フットパッド、ス高質の耐摩耗性材料はマウス移動をよりスムーズにします。



7段階のクロマ照明効果


ブリーチング/パインポート/照明/ウェーブ/筋形も動く/炎着/点滅/オフ

ライト説明

マウスの側面に備わっている2本の透明な線はDPIインジケータです。DPIボタンがクリックされる毎に、DPIインジケータが3回点滅します。


赤 --- モード1 (500 DPI)
青 --- モード2 (1000 DPI)
緑 --- モード3 (2000 DPI)
紫 --- モード4 (3000 DPI)
黄 --- モード5 (5000 DPI)

5. マウスが応答しない場合、マウスがPCの対応USBポートに接続されているかどうかを確認してください。また、マウスを別の対応ポートに接続してみてください。
- マウスカーソルがスムーズに動く確認し、ジャンプし、または移動が遅延する場合、他の面でマウスを使用してみてください。暗い、汚い、凹凸、明るい面は、マウスの正常な移動を妨げる可能性があります。マウスパッドを強くお勧めします。



部品名称	Pb	Hg	Cd	Cr(VI)	PBB	PBDE
プラスチック部品	○	○	○	○	○	○
金属部品	○	○	○	○	○	○
回路基板/アンブレラ	○	○	○	○	○	○
ケーブル	○	○	○	○	○	○

備考:
○ = この製品の全ての材質材料にこの有害物質の含有は、全てSV/T11363-2008標準の規定した限度要求以下とします、勝手に捨ててはならないです。



この電子情報製品に有害有害物質や元素が含まれていません、グリーン、エコの製品です。廃棄後、リサイクルできます。

商品名保証期間	年 月 日		
	購入日から 年 月 日まで18ヶ月が有効です		
顧客	氏名:		
	電話番号:	郵便番号:	
ディーラー名	住所:		住所:
	電話番号:	郵便番号:	

RU

Уважаемый пользователь

спасибо за выбор марки **REDRAGON**. С целью защиты ваших прав и для более качественного обслуживания мы просим учитывать наши условия гарантии.

- В течение 18 месяцев с даты покупки гарантируется ремонт изделия из-за проблем с электрической схемой. Повреждения в результате внешнего воздействия, например, разборки, удара, погружения в воду, подключение к источнику электроэнергии с неверным током или напряжением, а также повреждение в результате стихийных бедствий, например, пожар, наводнение или землетрясение, не покрываются гарантией.
- Расходные материалы (например, ножки для мыши) и замена запасных частей не включаются в нашу гарантию.

Поддержка операционных систем

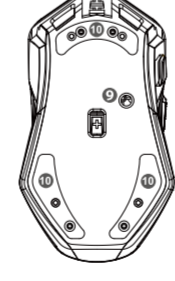
Windows XP/Vista/Win7/Win8/Win10

Функции кнопок

- Левая кнопка мыши.
- Правая кнопка мыши.
- Колесо прокрутки (функция щелчка средней кнопки мыши).
- Кнопка скорострельной стрельбы (по умолчанию соответствует трем быстрым щелчкам левой кнопки мыши).
- Боковая кнопка, функция по умолчанию: Вперед.
- Боковая кнопка, функция по умолчанию: Назад.
- Кнопка DPI: Мышь переключается между 5 настройками DPI 500-1000-2000-3000-5000.
- Кнопка переключения режима подсветки: при каждом щелчке мышь переключается между 7 режимами подсветки.

Характеристики нижней части

- Кнопка переключения пользовательского режима: Мышь переключается между 5 пользовательскими режимами с каждым щелчком.
- Требования к материалу: большие, устойчивые и износостойкие материалы обеспечивают более плавное перемещение мыши.



7 эффектов цветной подсветки


«Дыхание/Радага/полная подсветка/Волны/Без следов/Реактивная/Свисьхиз/Выкл.

Характеристики подсветки

В качестве индикатора DPI выступают два прозрачные линии по бокам мыши. Индикатор DPI мигает три раза, затем каждый раз при нажатии кнопки DPI.


Красный --- скорость 1 (500DPI)
Синий --- скорость 2 (1000DPI)
Зеленый --- скорость 3 (2000DPI)
Фиолетовый --- скорость 4 (3000DPI)
Желтый --- скорость 5 (5000DPI)

5. Если мышь не реагирует, убедитесь, что она корректно подключена к соответствующему компьютеру через USB-порт, или попробуйте подключить ее через другой USB-порт.
- Если курсор перемещается медленно или рывками, попробуйте использовать его на другой поверхности. Темные, загрязненные, неровные или яркие поверхности могут влиять на производительность мыши. При работе с мышью настоятельно рекомендуется использовать коврик.



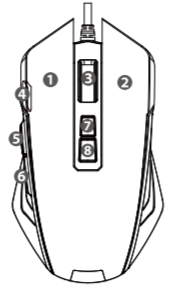

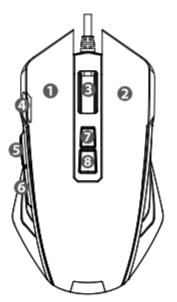

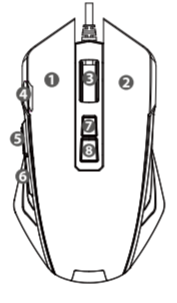

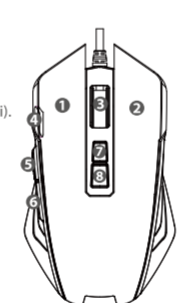


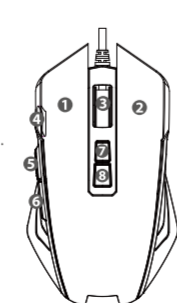


Детали	Pb	Hg	Cd	Cr(VI)	PBB	PBDE
Пластик	○	○	○	○	○	○
Металлические детали	○	○	○	○	○	○
Компоненты схемы	○	○	○	○	○	○
Кабель	○	○	○	○	○	○

Примечания
○ — указывает процент токсичных или вредных веществ в деталях.



Наша изделия не содержит токсичных или вредных веществ. Они экологически безопасны и подлежат переработке.

Наименование товара	День Месяц Год		
	Гарантия действительна в течение 18 месяцев с даты покупки.		
Покупатель	Имя:		
	Тел.:	Индекс:	
Продавец	Адрес:		Адрес:
	Тел.:	Индекс:	

<p>DE</p> <p>Lieber Nutzer</p> <p>Vielen Dank, dass Sie sich für die Marke REDRAGON entschieden haben. Zum Schutz ihrer Rechte und für einen optimalen Kundenservice möchten wir Sie bitten, unsere Garantiebestimmungen zu beachten.</p> <p>1. Über einen Zeitraum von 18 Monaten ab Kaufdatum garantieren wir die Reparatur aufgrund von Ausfällen durch Probleme der elektrischen Schaltung, Anwenderfehler, wie die Demontage, übermäßige Stöße, unsachgemäßer Kontakt mit Wasser, nicht ordnungsgemäßer Anschluss an die Strom- bzw. Spannungsversorgung etc. sowie Schäden durch Naturkatastrophen, wie Brand, Überflutung, Erdbeben, Nageltiere etc.</p> <p>2. Verschleißteile (z. B. Fußkissen) und Ersatzteile sind nicht von der Garantie abdeckt.</p>	<p>Unterstütztes Betriebssystem</p> <p>Windows XP/Vista/Win7/Win8/Win10</p> <p>Anleitung zu den Tasten</p> <ol style="list-style-type: none"> 1. Linke Maustaste. 2. Rechte Maustaste. 3. Mauseye (fungiert als mittlere Maustaste, wenn darauf geklickt wird). 4. Schnellfeuer-Taste (standardmäßig drei schnelle Klicks mit der linken Maustaste) 5. Seitenaste, Standardfunktion: Vorwärts. 6. Seitenaste, Standardfunktion: Rückwärts. 7. DPI-Taste: Die Maus schaltet um zwischen 5 DPI: 500-1000-2000-3000-5000. 8. Wählhalter Leuchtmodus: Die Maus wechselt bei jedem Klick zum nächsten der 7 Leuchtmodi. <p>Einführung in die unteren Elemente</p> <ol style="list-style-type: none"> 9. Umschalttaste im benutzerdefinierten Modus - die Maus wechselt bei jedem Druck in festgelegter Reihenfolge zwischen den 5 benutzerdefinierten Modi. 10. Teffonpads - großflächiges, verschleißarmes Material für eine geschmeidiges Gleiten der Maus. <p>7 Chroma-Leuchteffekte</p> <p>Atmung/Regenbogen/Volle Beleuchtung/Weiter/Los ohne Spur/reaktiv/Blitz /Aus</p>	 <p>Einführung in die Beleuchtung</p> <p>An den beiden Seiten der Maus befinden sich zwei transparente Linien, die als DPI-Anzeige fungieren. Wenn die DPI-Taste gedrückt ist, blinkt die DPI-LED bei jedem Klicken drei Mal auf:</p> <p>Rot — 1 (500 DPI) Blau — 2 (1.000 DPI) Grün — 3 (2.000 DPI) Lila — 4 (3.000 DPI) Gelb — 5 (5.000 DPI)</p> <p>Software Beschreibung</p> <p>Über die spezielle, auf dem Computer installierte Software, kann der Benutzer folgende Einstellungen vornehmen:</p> <ol style="list-style-type: none"> 1. Anpassung der Maus-DPI-Geschwindigkeit (Bereich: 100-10000 DPI). 	<p>4. 7 Maustasten anpassen</p> <p>5. Einstellung von fünf verschiedenen Benutzermodi und Umschaltung zwischen diesen mit der Taste unten an der Maus.</p> <p>6. Chroma-Licht: 7 Leuchteffekte zur Auswahl</p> <p>FAQ</p> <ol style="list-style-type: none"> 1. Wenn die Maus nicht reagiert, bitte überprüfen, ob die Maus an den richtigen USB-Port des Computers angeschlossen ist bzw. einen anderen USB-Port versuchen. 2. Reagiert die Maus mit Bewegung, Hüpfen oder Verzerrung, bitte eine andere Unterlage versuchen. Druck, verschleißtote, unebene und sehr helle Unterlagen können die Performance der Maus beeinträchtigen. Wir empfehlen Ihnen ein Mauspad. 	<table border="1"> <thead> <tr> <th>Enthalte</th> <th>Blau (Pb)</th> <th>Quecksilber (Hg)</th> <th>Kadmium (Cd)</th> <th>Chrom (sechswertig)</th> <th>Polybromierte Biphenyle (PBB)</th> <th>Polybromierte Diphenylether (PBDE)</th> </tr> </thead> <tbody> <tr> <td>Kunststoffteile</td> <td>○</td> <td>○</td> <td>○</td> <td>○</td> <td>○</td> <td>○</td> </tr> <tr> <td>Metallteile</td> <td>○</td> <td>○</td> <td>○</td> <td>○</td> <td>○</td> <td>○</td> </tr> <tr> <td>Schaltungskomponenten</td> <td>○</td> <td>○</td> <td>○</td> <td>○</td> <td>○</td> <td>○</td> </tr> <tr> <td>Kabel</td> <td>○</td> <td>○</td> <td>○</td> <td>○</td> <td>○</td> <td>○</td> </tr> </tbody> </table> <p>Hinweis: ○ = gibt den Prozentsatz an toxischen oder schädlichen Substanzen in den Teilen an.</p> <p>Unsere Produkte enthalten keinerlei toxische oder schädliche Substanzen, sind umweltfreundlich und können recycelt werden.</p> 	Enthalte	Blau (Pb)	Quecksilber (Hg)	Kadmium (Cd)	Chrom (sechswertig)	Polybromierte Biphenyle (PBB)	Polybromierte Diphenylether (PBDE)	Kunststoffteile	○	○	○	○	○	○	Metallteile	○	○	○	○	○	○	Schaltungskomponenten	○	○	○	○	○	○	Kabel	○	○	○	○	○	○	<table border="1"> <thead> <tr> <th>Artikelbezeichnung</th> <th>Tag</th> <th>Monat</th> <th>Jahr</th> </tr> </thead> <tbody> <tr> <td colspan="4">Die Garantie gilt 18 Monate ab Kaufdatum.</td> </tr> <tr> <td rowspan="3">Kunde</td> <td colspan="2">Name:</td> <td></td> </tr> <tr> <td>Tel.:</td> <td colspan="2">PLZ:</td> </tr> <tr> <td colspan="3">Adresse:</td> </tr> <tr> <td rowspan="2">Verkäufer</td> <td colspan="2">Adresse:</td> <td></td> </tr> <tr> <td>Tel.:</td> <td colspan="2">PLZ:</td> </tr> </tbody> </table>	Artikelbezeichnung	Tag	Monat	Jahr	Die Garantie gilt 18 Monate ab Kaufdatum.				Kunde	Name:			Tel.:	PLZ:		Adresse:			Verkäufer	Adresse:			Tel.:	PLZ:	
Enthalte	Blau (Pb)	Quecksilber (Hg)	Kadmium (Cd)	Chrom (sechswertig)	Polybromierte Biphenyle (PBB)	Polybromierte Diphenylether (PBDE)																																																											
Kunststoffteile	○	○	○	○	○	○																																																											
Metallteile	○	○	○	○	○	○																																																											
Schaltungskomponenten	○	○	○	○	○	○																																																											
Kabel	○	○	○	○	○	○																																																											
Artikelbezeichnung	Tag	Monat	Jahr																																																														
Die Garantie gilt 18 Monate ab Kaufdatum.																																																																	
Kunde	Name:																																																																
	Tel.:	PLZ:																																																															
	Adresse:																																																																
Verkäufer	Adresse:																																																																
	Tel.:	PLZ:																																																															
<p>FR</p> <p>Cher utilisateur</p> <p>Merçi d'avoir choisi la marque REDRAGON Pour protéger vos droits et pour un meilleur service client, nous vous demandons porter attention à nos règles de garantie.</p> <p>1. Dans un délai de 18 mois depuis la date d'achat, les réparations sont garanties dues aux dysfonctionnements des circuits électriques. Les dommages de l'usage de l'homme tels que les démontages, les collisions incorrectes, submersions dans l'eau, tension ou intensité incorrecte et les désastres naturels tels que les incendies, inondations, séismes, rats causant des dégâts ne sont pas couverts par la garantie.</p> <p>2. Les pièces consommables (tels que les pieds) et les pièces de remplacement ne sont pas incluses dans la garantie.</p>	<p>Systèmes d'exploitation supports</p> <p>Windows XP/Vista/Win7/Win8/Win10</p> <p>Description des Boutons</p> <ol style="list-style-type: none"> 1. Bouton souris gauche. 2. Bouton souris droit. 3. Roulette (élic comme bouton du milieu). 4. Bouton de tir rapide (défini par défaut comme trois clics rapides du bouton gauche de la souris). 5. Touche Latérale, fonction par défaut: S'avant. 6. Touche Latérale, fonction par défaut: En arrière. 7. Bouton PPP: La souris permet de choisir parmi les 5 valeurs de PPP: 500-1000-2000-3000-5000. 8. Touche séquentielle du mode d'éclairage: 7 modes qui changent à chaque clic de la souris. <p>Description du Fond</p> <ol style="list-style-type: none"> 9. Appuyez la touche en mode utilisateur: La souris bascule en séquence parmi les 5 modes utilisateurs à chaque appui. 10. Coussinets en téflon: matériaux résistant aux larges zones permettant à la souris de bouger plus facilement. <p>7 effets lumineux chromatiques</p> <p>Respiration/Arc-en-ciel/Plains feux/Onde/Un seul rétro-éclairage à la fois/éclair/éclair/arrêt</p>	 <p>Introduction des Voyants</p> <p>Les 2 lignes transparentes sur les côtés de la souris indiquent les PPP. Le voyant lumineux des PPP envoie trois éclairs à chaque clic sur le bouton des PPP:</p> <p>Rouge — Niveau 1 (500 DPI) Bleu — Niveau 2 (1000 DPI) Vert — Niveau 3 (2000 DPI) Violet — Niveau 4 (3000 DPI) Jaune — Niveau 5 (5000 DPI)</p>	<p>Description du logiciel</p> <p>L'utilisateur peut faire les réglages suivants avec le logiciel spécialement installé sur l'ordinateur.</p> <ol style="list-style-type: none"> 1. Réglez le DPI de la souris (vitesse) (gamme: 100-10000DPI). 2. Macros: Enregistrez jusqu'à 59 actions et déclenchez les avec un seul clic. 3. Éclairage: Réglez les options d'éclairage de la souris 4. Personnalisez 7 boutons de souris. 5. Réglez 5 modes d'utilisateur différents et basculez entre eux avec le bouton situé sur la partie inférieure de la souris. 6. Éclairage chromatique: choix parmi 7 effets lumineux. <p>Questions et Réponses</p> <ol style="list-style-type: none"> 1. Si la souris ne répond pas, veuillez vérifier si la souris est branchée correctement dans le port USB correspondant, ou essayez un autre port USB. 2. Si la souris bouge lentement, saute ou avec délai, veuillez essayer une autre surface. Les surfaces sombres, sales, non plates, brillantes peuvent affecter la performance de la souris. Un tapis de souris est fortement recommandé. 	<table border="1"> <thead> <tr> <th>Pièces</th> <th>Pb</th> <th>Hg</th> <th>Cd</th> <th>Cr(VI)</th> <th>PBB</th> <th>PBDE</th> </tr> </thead> <tbody> <tr> <td>Pièces plastiques</td> <td>○</td> <td>○</td> <td>○</td> <td>○</td> <td>○</td> <td>○</td> </tr> <tr> <td>Pièces métalliques</td> <td>○</td> <td>○</td> <td>○</td> <td>○</td> <td>○</td> <td>○</td> </tr> <tr> <td>Circuits intégrés</td> <td>○</td> <td>○</td> <td>○</td> <td>○</td> <td>○</td> <td>○</td> </tr> <tr> <td>Câble</td> <td>○</td> <td>○</td> <td>○</td> <td>○</td> <td>○</td> <td>○</td> </tr> </tbody> </table> <p>Remarque: ○ = indique le pourcentage de substances toxiques ou nuisibles dans les pièces.</p> <p>Nos produits ne contiennent pas de substances toxiques ou nuisibles et sont respectueux de l'environnement, ils peuvent être recyclés.</p> 	Pièces	Pb	Hg	Cd	Cr(VI)	PBB	PBDE	Pièces plastiques	○	○	○	○	○	○	Pièces métalliques	○	○	○	○	○	○	Circuits intégrés	○	○	○	○	○	○	Câble	○	○	○	○	○	○	<table border="1"> <thead> <tr> <th>Nom du Produit</th> <th>Jour</th> <th>Mois</th> <th>Année</th> </tr> </thead> <tbody> <tr> <td colspan="4">La garantie est valide pendant 18 mois après la date d'achat.</td> </tr> <tr> <td rowspan="3">Client</td> <td colspan="2">Nom:</td> <td></td> </tr> <tr> <td>Téléphone:</td> <td colspan="2">Code Postal:</td> </tr> <tr> <td colspan="3">Adresse:</td> </tr> <tr> <td rowspan="2">Fournisseur</td> <td colspan="2">Adresse:</td> <td></td> </tr> <tr> <td>Téléphone:</td> <td colspan="2">Code Postal:</td> </tr> </tbody> </table>	Nom du Produit	Jour	Mois	Année	La garantie est valide pendant 18 mois après la date d'achat.				Client	Nom:			Téléphone:	Code Postal:		Adresse:			Fournisseur	Adresse:			Téléphone:	Code Postal:	
Pièces	Pb	Hg	Cd	Cr(VI)	PBB	PBDE																																																											
Pièces plastiques	○	○	○	○	○	○																																																											
Pièces métalliques	○	○	○	○	○	○																																																											
Circuits intégrés	○	○	○	○	○	○																																																											
Câble	○	○	○	○	○	○																																																											
Nom du Produit	Jour	Mois	Année																																																														
La garantie est valide pendant 18 mois après la date d'achat.																																																																	
Client	Nom:																																																																
	Téléphone:	Code Postal:																																																															
	Adresse:																																																																
Fournisseur	Adresse:																																																																
	Téléphone:	Code Postal:																																																															
<p>ES</p> <p>Estimado usuario</p> <p>Gracias por elegir REDRAGON Lite. Para proteger sus derechos y obtener un mejor servicio al cliente, le pedimos que preste atención a las reglas de la garantía.</p> <p>1. En los próximos 18 meses luego de la fecha de compra, se cubrirán fallas causadas por problemas en el circuito eléctrico. Los daños causados por maltrato, como desmontajes, colisiones, contacto con agua, conexión a voltaje incorrecto, o desastres naturales, como fuego, inundación, terremotos, ratas, etc., no serán cubiertos por la garantía.</p> <p>2. Piezas consumibles (como pies) y piezas de reemplazo adicionales, no están incluidas en nuestra garantía.</p>	<p>Soporte técnico</p> <p>Windows XP/Vista/Win7/Win8/Win10</p> <p>Instrucciones de teclas</p> <ol style="list-style-type: none"> 1. Botón de mouse izquierdo. 2. Botón de mouse derecho. 3. Rueda (presionada como la tecla media del mouse). 4. Botón de disparo rápido (tres clics rápidos del botón de ratón izquierdo, de forma predefinida) 5. Tecla lateral, función estándar: Adelante. 6. Tecla lateral, función estándar: Hacia atrás. 7. Botón DPI: el ratón alterna entre los 5 DPI: 500-1000-2000-3000-5000. 8. Tecla de alternancia para el modo de retroiluminación: El ratón alterna entre los 7 modos de retroiluminación con cada clic. <p>Introducción inferior</p> <ol style="list-style-type: none"> 9. Interruptor en modo usuario: el mouse cambia en orden entre los 5 modos usuario cada vez que presiona. 10. Pads de téflon: una almohadilla de un material resistente al desgaste permiten que el mouse se mueva con mayor suavidad. 	 <p>7 efectos de retroiluminación cromática</p> <p>Intermittente/Arcoiris/Iluminación total/On/Off/Un sólo de dejar rastros/Reactivo/Destello/Apagado</p> <p>Introducción a la luz</p> <p>El ratón presenta 2 líneas transparentes a ambos lados a modo de indicador PPP. La luz del indicador PPP parpadea tres veces al pulsar el botón de PPP en cada clic.</p> <p>Rojo — Cambio 1 (500 DPI) Azul — Cambio 2 (1000 DPI) Verde — Cambio 3 (2000 DPI) Violeta — Cambio 4 (3000 DPI) Amarillo — Cambio 5 (5000 DPI)</p>	<p>Descripción del software</p> <p>El usuario podrá realizar las siguientes configuraciones a través del software especial instalado en la computadora.</p> <ol style="list-style-type: none"> 1. Ajuste el DPI de la velocidad del ratón (intervalo: 100-10000DPI). 2. Macros: grabe hasta 59 acciones y actívelas con un clic. 3. Iluminación: ajuste las opciones de iluminación del ratón. 4. Personalice 7 botones del ratón. 5. Ajuste 5 modos de usuario distintos y alterne entre ellos con el botón en la parte inferior del ratón. 6. Retroiluminación cromática: 7 efectos de retroiluminación para las opciones. <p>Preguntas y respuestas</p> <ol style="list-style-type: none"> 1. Si el mouse no está respondiendo, por favor controle que el mouse está enchufado correctamente en el puerto USB de la computadora o pruebe con otros puertos USB. 2. Si el mouse se mueve lento, salta o con retraso, por favor pruebe en otra superficie. Las superficies oscuras, sucias, brillantes o no planas pueden afectar el funcionamiento del mouse. El uso de un pad es estrictamente recomendado. 	<table border="1"> <thead> <tr> <th>Pièces</th> <th>Pb</th> <th>Hg</th> <th>Cd</th> <th>Cr(VI)</th> <th>PBB</th> <th>PBDE</th> </tr> </thead> <tbody> <tr> <td>Pièces de plástico</td> <td>○</td> <td>○</td> <td>○</td> <td>○</td> <td>○</td> <td>○</td> </tr> <tr> <td>Pièces de metal</td> <td>○</td> <td>○</td> <td>○</td> <td>○</td> <td>○</td> <td>○</td> </tr> <tr> <td>Componentes del circuito</td> <td>○</td> <td>○</td> <td>○</td> <td>○</td> <td>○</td> <td>○</td> </tr> <tr> <td>Cable</td> <td>○</td> <td>○</td> <td>○</td> <td>○</td> <td>○</td> <td>○</td> </tr> </tbody> </table> <p>Nota: ○ = indica el porcentaje de sustancias dañinas o tóxicas en las piezas.</p> <p>Nuestros productos no contienen sustancias tóxicas o dañinas y son amigables con el medio ambiente. Nuestros productos pueden ser reciclables.</p> 	Pièces	Pb	Hg	Cd	Cr(VI)	PBB	PBDE	Pièces de plástico	○	○	○	○	○	○	Pièces de metal	○	○	○	○	○	○	Componentes del circuito	○	○	○	○	○	○	Cable	○	○	○	○	○	○	<table border="1"> <thead> <tr> <th>Nombre del producto</th> <th>Día</th> <th>Mes</th> <th>Año</th> </tr> </thead> <tbody> <tr> <td colspan="4">La garantía es válida dentro de los 18 meses a partir de la fecha de compra.</td> </tr> <tr> <td rowspan="3">Cliente</td> <td colspan="2">Nombre:</td> <td></td> </tr> <tr> <td>Teléfono:</td> <td colspan="2">Código postal:</td> </tr> <tr> <td colspan="3">Dirección:</td> </tr> <tr> <td rowspan="2">Mayorista</td> <td colspan="2">Dirección:</td> <td></td> </tr> <tr> <td>Teléfono:</td> <td colspan="2">Código postal:</td> </tr> </tbody> </table>	Nombre del producto	Día	Mes	Año	La garantía es válida dentro de los 18 meses a partir de la fecha de compra.				Cliente	Nombre:			Teléfono:	Código postal:		Dirección:			Mayorista	Dirección:			Teléfono:	Código postal:	
Pièces	Pb	Hg	Cd	Cr(VI)	PBB	PBDE																																																											
Pièces de plástico	○	○	○	○	○	○																																																											
Pièces de metal	○	○	○	○	○	○																																																											
Componentes del circuito	○	○	○	○	○	○																																																											
Cable	○	○	○	○	○	○																																																											
Nombre del producto	Día	Mes	Año																																																														
La garantía es válida dentro de los 18 meses a partir de la fecha de compra.																																																																	
Cliente	Nombre:																																																																
	Teléfono:	Código postal:																																																															
	Dirección:																																																																
Mayorista	Dirección:																																																																
	Teléfono:	Código postal:																																																															
<p>ROMANIA</p> <p>Stimate utilizator</p> <p>Vă mulțumim că ați ales brandul REDRAGON pentru a vă proteja drepturile și pentru servicii de clienți mai bune, vă rugăm să rețineți regulamentul garanției.</p> <p>1. În termen de 18 luni de la data achiziției sunt garantate reparările daunelor cauzate de probleme ale circuitului electric. Avaria cauzate de utilizator cum ar fi desmontarea, impacturi dure, scufundarea în apă, conectarea la surse de curent sau voltaj încorect și avaria cauzate de dezastre naturale cum ar fi incendii, inundațiile sau cutremurele nu sunt incluse.</p> <p>2. Piețele consumabile (cum ar fi deșeurile de pe tapet) și a părților de rezervă nu sunt incluse în garanția noastră.</p>	<p>Soport sistem de operare</p> <p>Windows XP/ Vista/ Win 7/ Win 8/ Win 10</p> <p>Instrucțiuni pentru butoane</p> <ol style="list-style-type: none"> 1. Butoan mouse stânga. 2. Butoan mouse dreapta. 3. Rotiță mouse (substituie butonul din mijloc al mouse-ului). 4. Butoan de tragere rapidă (implică trei clicuri rapide ale butonului stâng al mouse-ului) 5. Tastă laterală, funcție implică: Înainte. 6. Tastă laterală, funcție implică: Înapoi. 7. Butoan DPI: Mouse-ul comută între 5 valori DPI: 500-1000-2000-3000-5000. 8. Tastă de comutare între modulele de iluminat: mouse-ul comută între 7 module de iluminat cu fiecare clic. <p>Instrucțiuni pentru partea inferioară</p> <ol style="list-style-type: none"> 9. Tastă de comutare a modului de utilizare: Mouse-ul comută între 5 moduri de utilizare cu fiecare clic. 10. Pad-uri din téflon: Materialele rezistente la uzură permit mouse-ului să se miște mai ușor. 	 <p>7 efecte de lumină cromatică</p> <p>Pulsare/Carucubuc/Complet aprins/On/Off/Un singur buton urmă/Reactiv/Străluce/Dezactivat</p> <p>Instrucțiuni pentru iluminare</p> <p>Există 2 linii transparente pe ambele părți ale mouse-ului, cu rol de indicator DPI. Indicatorul DPI clipește de trei ori atunci când butonul DPI este apăsat cu fiecare clic.</p> <p>Roșu — Treapta 1 (500 DPI) Albastru — Treapta 2 (1000 DPI) Verde — Treapta 3 (2000 DPI) Măru — Treapta 4 (3000 DPI) Galben — Treapta 5 (5000 DPI)</p>	<p>Instrucțiuni pentru software</p> <p>Utilizatorul pot ajusta următoarele setări prin intermediul software-ului după ce îl descarcă și îl instalează.</p> <ol style="list-style-type: none"> 1. Reglarea setării DPI a mouse-ului. Viteza (interval: 100-10000 DPI). 2. Macro: un înregistrat până la 59 de acțiuni și declanșaj-le cu un singur clic. 3. Iluminare: Ajustați opțiunile de iluminare pentru mouse. 4. Participați la 7 butoane de mouse. 5. Ajustați 5 moduri de utilizare diferite și comutați între ele cu butonul de pe partea inferioară a mouse-ului. 6. Iluminat cromatic: 7 efecte de lumină pentru opțiuni. <p>Intrebări frecvente</p> <ol style="list-style-type: none"> 1. Dacă mouse-ul nu răspunde, vă rugăm să verificați dacă mouse-ul este conectat corect în portul USB corespunzător sau încercați alte porturi USB. 2. Dacă mouse-ul se mișcă încet, sare sau are întârziere, vă rugăm să încercați altă suprafață. Suprafețele închise la culoare, murdare, care nu sunt plane sau luminoase pot afecta performanțele mouse-ului. Utilizarea unui mouse pad este puternic recomandată. 	<table border="1"> <thead> <tr> <th>Componente</th> <th>Pb</th> <th>Hg</th> <th>Cd</th> <th>Cr(VI)</th> <th>PBB</th> <th>PBDE</th> </tr> </thead> <tbody> <tr> <td>Componente din plastic</td> <td>○</td> <td>○</td> <td>○</td> <td>○</td> <td>○</td> <td>○</td> </tr> <tr> <td>Componente metalice</td> <td>○</td> <td>○</td> <td>○</td> <td>○</td> <td>○</td> <td>○</td> </tr> <tr> <td>Componente circuit</td> <td>○</td> <td>○</td> <td>○</td> <td>○</td> <td>○</td> <td>○</td> </tr> <tr> <td>Căblu</td> <td>○</td> <td>○</td> <td>○</td> <td>○</td> <td>○</td> <td>○</td> </tr> </tbody> </table> <p>Nota: ○ = indică procentajul substanțelor toxice sau nocive din componente.</p> <p>Produsele noastre nu conțin substanțe toxice sau nocive. Acestea sunt prietenoase cu mediul înconjurător și pot fi reciclate.</p> 	Componente	Pb	Hg	Cd	Cr(VI)	PBB	PBDE	Componente din plastic	○	○	○	○	○	○	Componente metalice	○	○	○	○	○	○	Componente circuit	○	○	○	○	○	○	Căblu	○	○	○	○	○	○	<table border="1"> <thead> <tr> <th>Numele produsului</th> <th>Zi</th> <th>Lună</th> <th>An</th> </tr> </thead> <tbody> <tr> <td colspan="4">Garanția este valabilă 18 luni de la data achiziționării.</td> </tr> <tr> <td rowspan="3">Client</td> <td colspan="2">Name:</td> <td></td> </tr> <tr> <td>Tel.:</td> <td colspan="2">Cod postal:</td> </tr> <tr> <td colspan="3">Adresa:</td> </tr> <tr> <td rowspan="2">Vanzator</td> <td colspan="2">Adresa:</td> <td></td> </tr> <tr> <td>Tel.:</td> <td colspan="2">Cod postal:</td> </tr> </tbody> </table>	Numele produsului	Zi	Lună	An	Garanția este valabilă 18 luni de la data achiziționării.				Client	Name:			Tel.:	Cod postal:		Adresa:			Vanzator	Adresa:			Tel.:	Cod postal:	
Componente	Pb	Hg	Cd	Cr(VI)	PBB	PBDE																																																											
Componente din plastic	○	○	○	○	○	○																																																											
Componente metalice	○	○	○	○	○	○																																																											
Componente circuit	○	○	○	○	○	○																																																											
Căblu	○	○	○	○	○	○																																																											
Numele produsului	Zi	Lună	An																																																														
Garanția este valabilă 18 luni de la data achiziționării.																																																																	
Client	Name:																																																																
	Tel.:	Cod postal:																																																															
	Adresa:																																																																
Vanzator	Adresa:																																																																
	Tel.:	Cod postal:																																																															
 <p>IT</p> <p>Gentile Utente</p> <p>Gratie di avere scelto il brand REDRAGON Per proteggere i diritti dei nostri clienti e offrire servizio di assistenza migliore, consigliamo di leggere le nostre clausole di garanzia.</p> <p>1. Le riparazioni per guasti causati da problemi al circuito elettrico sono garantite per 18 mesi dalla data di acquisto. Sono esclusi i danni da uso improprio e negligenza, ad esempio smontaggio, forti urti, immersione in acqua, collegamento a una tensione/corrente errate, e danni causati da calamità naturali (come incendi, inondazioni o simili).</p> <p>2. Sono esclusi dalla garanzia i componenti usurabili (ad esempio i piedini) e sostituibili.</p>	<p>Sistemi operativi supportati</p> <p>Windows XP/ Vista/ Win 7/ Win 8/ Win 10</p> <p>Istruzioni per i pulsanti</p> <ol style="list-style-type: none"> 1. Pulsante sinistro. 2. Pulsante destro. 3. Rotellina (cliccabile come il pulsante centrale del mouse). 4. Pulsante di alimentazione "power" (un clic, tre colpi) 5. Tasto laterale, funzione predefinita: Avanti. 6. Tasto laterale, funzione predefinita: Indietro. 7. DPI+ pulsante: the 5 DPI: 500-1000-2000-3000-5000. 8. Tasto per selezionare le diverse modalità di luce: il mouse alterna fra le 7 modalità luce con ogni clic. <p>Istruzioni per la base</p> <ol style="list-style-type: none"> 9. Interruttore modalità utente: con ogni clic, il mouse passa tra 5 modalità utente. 10. Piedini in téflon: resistenti materiali antiscivolo consentono il movimento scorrevole del mouse. 	 <p>7 effetti di illuminazione Chroma</p> <p>Luce intermittiva /Arcobaleno/Plena illuminazione/On/Off/Vai senza traccia/Reattivo/flash/off</p> <p>Istruzioni per l'illuminazione</p> <p>Ci sono due righe trasparenti su entrambi i lati del mouse come indicatori DPI. L'indicatore DPI lampeggia per tre volte quando viene premuto il pulsante DPI per ogni clic.</p> <p>Rosso — Sensibilità 1 (500DPI) Blu — Sensibilità 2 (1000DPI) Verde — Sensibilità 3 (2000DPI) Viola — Sensibilità 4 (3000DPI) Giallo — Sensibilità 5 (5000DPI)</p>	<p>Istruzioni per il software</p> <p>Dopo avere scaricato e installato il software, l'utente può usarlo per regolare le seguenti impostazioni:</p> <ol style="list-style-type: none"> 1. Regolare il valore DPI del mouse. Velocità (intervallo: 100-10000DPI). 2. Macro: possibilità di registrare fino a 59 azioni e attivazioni con un solo clic. 3. Illuminazione: possibilità di regolare l'illuminazione del mouse. 4. 7 pulsanti mouse personalizzati. 5. Impostazione di 5 diverse modalità utente attivabili con il pulsante alla base del mouse. 6. Illuminazione Chroma: 7 effetti luminosi per le opzioni. <p>FAQ</p> <ol style="list-style-type: none"> 1. Se il mouse non risponde, controllare se è collegato correttamente alla porta USB del computer; altrimenti provare con un'altra porta USB. 2. Se il cursore si sposta lentamente, a scatti o a intermittenza, provare su un'altra superficie. Superfici scure, sporche, non lisce o luminose possono compromettere le prestazioni del mouse. Si consiglia di usare un tappetino per mouse. 	<table border="1"> <thead> <tr> <th>Componenti</th> <th>Pb</th> <th>Hg</th> <th>Cd</th> <th>Cr(VI)</th> <th>PBB</th> <th>PBDE</th> </tr> </thead> <tbody> <tr> <td>Componenti in plastica</td> <td>○</td> <td>○</td> <td>○</td> <td>○</td> <td>○</td> <td>○</td> </tr> <tr> <td>Componenti in metallo</td> <td>○</td> <td>○</td> <td>○</td> <td>○</td> <td>○</td> <td>○</td> </tr> <tr> <td>Componenti di circuiti</td> <td>○</td> <td>○</td> <td>○</td> <td>○</td> <td>○</td> <td>○</td> </tr> <tr> <td>Cavo</td> <td>○</td> <td>○</td> <td>○</td> <td>○</td> <td>○</td> <td>○</td> </tr> </tbody> </table> <p>Nota: ○ = indica la percentuale di sostanze tossiche o nocive nei componenti.</p> <p>I nostri prodotti non contengono sostanze tossiche o nocive. Sono ecologici e riciclabili.</p> 	Componenti	Pb	Hg	Cd	Cr(VI)	PBB	PBDE	Componenti in plastica	○	○	○	○	○	○	Componenti in metallo	○	○	○	○	○	○	Componenti di circuiti	○	○	○	○	○	○	Cavo	○	○	○	○	○	○	<table border="1"> <thead> <tr> <th>Nome del prodotto</th> <th>Giorno</th> <th>Mese</th> <th>Anno</th> </tr> </thead> <tbody> <tr> <td colspan="4">La garanzia è valida per un periodo di 18 mesi dalla data d'acquisto.</td> </tr> <tr> <td rowspan="3">Cliente</td> <td colspan="2">Nome:</td> <td></td> </tr> <tr> <td>Tel.:</td> <td colspan="2">C.A.P.:</td> </tr> <tr> <td colspan="3">Indirizzo:</td> </tr> <tr> <td rowspan="2">Rivenditore al dettaglio</td> <td colspan="2">Indirizzo:</td> <td></td> </tr> <tr> <td>Tel.:</td> <td colspan="2">C.A.P.:</td> </tr> </tbody> </table>	Nome del prodotto	Giorno	Mese	Anno	La garanzia è valida per un periodo di 18 mesi dalla data d'acquisto.				Cliente	Nome:			Tel.:	C.A.P.:		Indirizzo:			Rivenditore al dettaglio	Indirizzo:			Tel.:	C.A.P.:	
Componenti	Pb	Hg	Cd	Cr(VI)	PBB	PBDE																																																											
Componenti in plastica	○	○	○	○	○	○																																																											
Componenti in metallo	○	○	○	○	○	○																																																											
Componenti di circuiti	○	○	○	○	○	○																																																											
Cavo	○	○	○	○	○	○																																																											
Nome del prodotto	Giorno	Mese	Anno																																																														
La garanzia è valida per un periodo di 18 mesi dalla data d'acquisto.																																																																	
Cliente	Nome:																																																																
	Tel.:	C.A.P.:																																																															
	Indirizzo:																																																																
Rivenditore al dettaglio	Indirizzo:																																																																
	Tel.:	C.A.P.:																																																															