



 <p>REDRAGON Keyboard/Mouse/Mousepad Gaming Estenials S107</p> <p>Gaming Keyboard & Mouse & Mousepad 3 In 1 Set Operating Instructions</p>	<p>US UK</p> <p>Dear user</p> <p>Thank you for you choosing REDRAGON Brand, to protect your rights and for better customer service, we ask that you note our warranty rules.</p> <ol style="list-style-type: none"> Within 18 months of purchase date, repair is guaranteed for failure due to electrical circuit problems. Main made damages, such as disassemble, hard impacts, submersion into water, plugging into improper current or voltage, and damage caused by natural disasters such as fire, flood, or earthquake are not included. Consumable parts (such as foot pad) and spare parts replacement are not included in our warranty. 	<p>OS support Windows XP/Vista/Win7/Win8</p> <p>Function Introduction</p> <ol style="list-style-type: none"> Plug and play function: USB interface in the keyboard without the need to install the drive and software. 7 backlight colors: Press FN+ [Q] to change the backlight color circularly. Four-level backlight brightness: High light, medium light, low light, and no light. Press and hold the [FN] key, and then press the [Page Up] key to increase the backlight brightness in the keyboard. Press and hold the [FN] key to decrease the backlight brightness in the keyboard. Backlight breathing effect: Press and hold the [FN] key, and then press the [Home] key to start the breathing function. Repeat the above operation and stop the breathing function. Press and hold the [FN] key, and then press the [] key to increase the breathing speed. Press and hold the [FN] key, and then press the [] key to decrease the breathing speed. 	<ol style="list-style-type: none"> Function of disabling the [WIN] key: firstly press and hold the [FN] key, and then press [WIN] key to fork the function of the [WIN] key to avoid leaving the game interface by pressing the [WIN] key by mistake. Repeat the above operation and restore the function. Multi-key conflict free function: the keyboard supports the simultaneous and effective press of the following 23 keys: [Q][A][Z][W][S][X][E][D][C][V][R][F][T][G][H][J][K][L][M][N][B][P][O][I][U][Y][O][P][] ([Down]) ([Left]) ([Right]). Multi-media function: it supports over 12 media functions by combining the [FN] key and the key from [F1]-[F12]. It can perform the following media functions: FN+F1 : Open the media player. FN+F2 : Volume down. FN+F3 : Volume up. FN+F4 : Mute. FN+F5 : Stop. FN+F6 : Previous. FN+F7 : Play/Pause. FN+F8 : Next. FN+F9 : Open the email. FN+F10 : Open the homepage. FN+F12 : Open the calculator. 	<p>FAQ</p> <ol style="list-style-type: none"> If the keyboard doesn't respond, please check if the keyboard's USB cable is correctly inserted into the corresponding USB port on the computer, or try another USB port on the computer. If you spill liquid on the keyboard, please remove keyboard's USB cable from the computer immediately. Wipe up excess liquid and put the keyboard in a warm place (for instance, under a lamp) to let the keyboard dry naturally before using again. 	<p>OS Support Windows XP/Vista/Win7/Win8/Win10</p> <p>Button Instructions</p> <ol style="list-style-type: none"> The left and right keys. Scroll button. The scroll button is the equivalent of the middle button. Supports 4 resolution speeds. When the DPI button is pressed, the mouse DPI resolution will switch among four gears (1000/1600/2400/3200), and the mouse movement speed will change simultaneously. Two side keys, default function is forward, backward. <p>Lighting Instructions</p> <p>The mouse is backlit when working. Every time the DPI button is pressed, the mouse will change to a different color. The corresponding colors and DPI gear are as follows:</p> <ol style="list-style-type: none"> Red — 1000DPI Blue — 1600DPI Green — 2400DPI Purple — 3200DPI 	<p>FAQ</p> <ol style="list-style-type: none"> If the mouse is not responding, please check whether the mouse is plugged correctly to the corresponding computer USB port, or try another USB port. If the mouse cursor is moving slowly, jumping, or lagging, try using another surface. Surfaces that are dark, dirty, not flat, or shiny may affect the performance of the mouse. Use of a mouse pad is strongly recommended. 	<table border="1"> <thead> <tr> <th>Piece parts</th> <th>Pb</th> <th>Hg</th> <th>Cd</th> <th>Cr(VI)</th> <th>PBB</th> <th>PBDE</th> </tr> </thead> <tbody> <tr> <td>Plastic parts</td> <td>○</td> <td>○</td> <td>○</td> <td>○</td> <td>○</td> <td>○</td> </tr> <tr> <td>Metal parts</td> <td>○</td> <td>○</td> <td>○</td> <td>○</td> <td>○</td> <td>○</td> </tr> <tr> <td>Circuit components</td> <td>○</td> <td>○</td> <td>○</td> <td>○</td> <td>○</td> <td>○</td> </tr> <tr> <td>Cable</td> <td>○</td> <td>○</td> <td>○</td> <td>○</td> <td>○</td> <td>○</td> </tr> </tbody> </table> <p>Note : ○ indicates the percentage of toxic or harmful substances in the parts.</p> <p> Our products do not contain toxic or harmful substances and environment friendly, it can be recycled.</p>	Piece parts	Pb	Hg	Cd	Cr(VI)	PBB	PBDE	Plastic parts	○	○	○	○	○	○	Metal parts	○	○	○	○	○	○	Circuit components	○	○	○	○	○	○	Cable	○	○	○	○	○	○	<table border="1"> <thead> <tr> <th>Name of commodity</th> <th>Day</th> <th>Month</th> <th>Year</th> </tr> </thead> <tbody> <tr> <td>Warranty is valid within 18 months from the purchase date.</td> <td></td> <td></td> <td></td> </tr> </tbody> </table> <table border="1"> <tr> <td rowspan="2">Customer</td> <td>Name:</td> <td></td> </tr> <tr> <td>Tel:</td> <td>Zip code:</td> </tr> <tr> <td rowspan="2">Wholesaler</td> <td>Address:</td> <td></td> </tr> <tr> <td>Tel:</td> <td>Zip code:</td> </tr> </table>	Name of commodity	Day	Month	Year	Warranty is valid within 18 months from the purchase date.				Customer	Name:		Tel:	Zip code:	Wholesaler	Address:		Tel:	Zip code:											
Piece parts	Pb	Hg	Cd	Cr(VI)	PBB	PBDE																																																																		
Plastic parts	○	○	○	○	○	○																																																																		
Metal parts	○	○	○	○	○	○																																																																		
Circuit components	○	○	○	○	○	○																																																																		
Cable	○	○	○	○	○	○																																																																		
Name of commodity	Day	Month	Year																																																																					
Warranty is valid within 18 months from the purchase date.																																																																								
Customer	Name:																																																																							
	Tel:	Zip code:																																																																						
Wholesaler	Address:																																																																							
	Tel:	Zip code:																																																																						
<p>PT</p> <p>Prezado usuário,</p> <p>Obrigado por escolher a marca REDRAGON. Para proteger seus direitos e oferecer um melhor atendimento ao cliente, pedimos que você observe as regras da nossa garantia.</p> <ol style="list-style-type: none"> Dentro de 18 meses a partir da data da compra, a garantia cobre reparos de defeitos por problemas no circuito elétrico. Danos provocados por mau uso, como desmontagem, impactos fortes, exposição à água, conexão em corrente ou tensão incorreta e danos causados por desastres naturais como incêndio, inundação ou terremoto, não estão incluídos. As peças consumíveis (como as almofadas dos pés) e a substituição de peças de reposição não estão incluídas na garantia. 	<p>OS support Windows XP/Vista/Win7/Win8/Win10</p> <p>Function Introduction</p> <ol style="list-style-type: none"> Plug and play function: Interface USB do teclado, sem a necessidade de instalar o software. 7 backlight colors: Pressione FN+ [Q] Tecla para mudar a cor da luz de fundo circular. Quatro níveis de brilho da luz de fundo: luz alta, luz média, pouca luz e sem luz. Pressione e segure a tecla [FN], e, em seguida, pressione a tecla [Page Up] para aumentar a luz de fundo. Pressione e segure a tecla [FN], e, em seguida, pressione a tecla [Page Down] para diminuir a luz de fundo. BREATHING EFFECT: luz de fundo: pressione e segure a tecla [Fn] e pressione a tecla [Home] para iniciar o efeito BREATHING EFFECT. Repita a operação acima para para o BREATHING EFFECT. Pressione e segure a tecla [Fn] e pressione a tecla [] para diminuir a velocidade do efeito BREATHING. Pressione e segure a tecla [Fn] e pressione a tecla [] para aumentar a velocidade do efeito BREATHING. 	<ol style="list-style-type: none"> Função de desabilitar a tecla [WIN] em primeiro lugar, pressione e segure a tecla [Fn] e pressione [WIN] para proibir a função da tecla [WIN] para evitar de sair da interface do jogo pressionando a tecla [WIN] por engano. Repita a operação acima e restaure a função. Multi-tecla conflito livre função: o teclado suporta a simultânea e eficazmente pressão das 23 teclas seguintes: [Q][A][Z][W][S][X][E][D][C][V][R][F][T][G][H][J][K][L][M][N][B][P][O][I][U][Y][O][P][] ([Down]) ([Left]) ([Right]). Multimídia função: Ele suporta mais de 12 funções de mídia através da combinação da tecla [FN] e a tecla de [F1]-[F12]. É possível executar as seguintes funções de mídia: FN+F1 : media player. FN+F2 : Bacter Volume. FN+F3 : Aumentar Volume. FN+F4 : Mute. FN+F5 : Parar. FN+F6 : Anterior. FN+F7 : Play/Pause. FN+F8 : Próximo. FN+F9 : email. FN+F10 homepage. FN+F12 Calculadora. 	<p>Dúvidas frequentes</p> <ol style="list-style-type: none"> Se o teclado não responde, verifique se o cabo USB do teclado está inserido corretamente na porta USB correspondente, ou experimente outra porta USB no computador. Se ocorrer o derramamento de líquido sobre o teclado, remova imediatamente o cabo USB que liga o teclado ao computador. Seque o excesso de líquido e deixe o teclado em um local arejado (por exemplo, sob uma lâmpada) para deixar que seque naturalmente antes de utilizá-lo novamente. 	<p>OS Support Windows XP/Vista/Win7/Win8/Win10</p> <p>Instruções das teclas</p> <ol style="list-style-type: none"> Teclas da direita e esquerda. Roller (lateral como botão do lado do mouse). Supports 4 velocidades de resolução. Pressione o botão DPI, e a resolução DPI do mouse irá mudar entre 1000/1600/2400/3200, velocidade de movimento do mouse. Dois botões laterais, função padrão é para frente, para trás. <p>Luz instruções:</p> <p>Não há luz de fundo quando está utilizando o mouse, cada vez que você pressionar o botão DPI, o mouse irá mudar para um brilho diferente. A luminosidade correspondente aos DPI são como abaixo:</p> <ol style="list-style-type: none"> Vermelho 1000DPI Azul 1600DPI Verde 2400DPI Lila 3200DPI 	<p>FAQ</p> <ol style="list-style-type: none"> Se o mouse não está respondendo, verifique se o mouse é conectado corretamente na porta USB do computador, ou tente outra porta USB. Se o mouse está se movendo lentamente, saltando ou com atraso, por favor, tente outra superfície. Superfícies brilhantes, úmidas, escuras, podem afetar o desempenho do mouse. O uso de mouse pad é altamente recomendado. 	<table border="1"> <thead> <tr> <th>Piece parts</th> <th>Pb</th> <th>Hg</th> <th>Cd</th> <th>Cr(VI)</th> <th>PBB</th> <th>PBDE</th> </tr> </thead> <tbody> <tr> <td>Plastic parts</td> <td>○</td> <td>○</td> <td>○</td> <td>○</td> <td>○</td> <td>○</td> </tr> <tr> <td>Metal parts</td> <td>○</td> <td>○</td> <td>○</td> <td>○</td> <td>○</td> <td>○</td> </tr> <tr> <td>Circuit components</td> <td>○</td> <td>○</td> <td>○</td> <td>○</td> <td>○</td> <td>○</td> </tr> <tr> <td>Cable</td> <td>○</td> <td>○</td> <td>○</td> <td>○</td> <td>○</td> <td>○</td> </tr> </tbody> </table> <p>Note: ○ indicates the percentage of toxic or harmful substances in the parts.</p> <p> Our products do not contain toxic or harmful substances and environment friendly, it can be recycled.</p>	Piece parts	Pb	Hg	Cd	Cr(VI)	PBB	PBDE	Plastic parts	○	○	○	○	○	○	Metal parts	○	○	○	○	○	○	Circuit components	○	○	○	○	○	○	Cable	○	○	○	○	○	○	<table border="1"> <thead> <tr> <th>Name of commodity</th> <th>Day</th> <th>Month</th> <th>Year</th> </tr> </thead> <tbody> <tr> <td>Warranty is valid within 18 months from the purchase date.</td> <td></td> <td></td> <td></td> </tr> </tbody> </table> <table border="1"> <tr> <td rowspan="2">Customer</td> <td>Name:</td> <td></td> </tr> <tr> <td>Tel:</td> <td>Zip code:</td> </tr> <tr> <td rowspan="2">Wholesaler</td> <td>Address:</td> <td></td> </tr> <tr> <td>Tel:</td> <td>Zip code:</td> </tr> </table>	Name of commodity	Day	Month	Year	Warranty is valid within 18 months from the purchase date.				Customer	Name:		Tel:	Zip code:	Wholesaler	Address:		Tel:	Zip code:												
Piece parts	Pb	Hg	Cd	Cr(VI)	PBB	PBDE																																																																		
Plastic parts	○	○	○	○	○	○																																																																		
Metal parts	○	○	○	○	○	○																																																																		
Circuit components	○	○	○	○	○	○																																																																		
Cable	○	○	○	○	○	○																																																																		
Name of commodity	Day	Month	Year																																																																					
Warranty is valid within 18 months from the purchase date.																																																																								
Customer	Name:																																																																							
	Tel:	Zip code:																																																																						
Wholesaler	Address:																																																																							
	Tel:	Zip code:																																																																						
<p>JP</p> <p>尊敬なるユーザー様、REDRAGONブランド製品をお買い上げいただき、ありがとうございます。あなたの法的権利を保護し、より良いサービスを提供するために、当社は中華人民共和国（マイクコンピュータ商品修理返品交換責任規定）に従い、修理・返品・交換の保証のアフターサービスを提供します。製品修理保証説明は次の通りです。</p> <ol style="list-style-type: none"> 購入日から、正常に使用され、電気性能不良に伴う製品故障が発生する場合は、18ヶ月保証サービスを受けます。ただし、人為的な破壊（例えば、自分解体し、運搬による破壊、衝突による破壊、水入れ、入力電流電圧不適合など）、自然災害（例えば、火災、水災、地震、落書きなど）に伴う損害は、保証範囲以外となります。 消耗品（例えば、フットパッド）の部品交換は、保証書の保証範囲外です。 	<p>システムサポート Windows XP/Vista/Win7/Win8</p> <p>機能説明</p> <ol style="list-style-type: none"> プラグ・アンド・プレイ機能: キーボードは、USB インターフェイスを使用し、ドライバとソフトウェアをインストールする必要がない。 7色のバックライト: ボタンをFN+ [Q] 押すことによって、バックライトの色を順番に切り替えることができます。 4段階バックライト強度: 高強度、中強度、低強度、輝度無し。[FN] ボタンを押してから、[Page Up] ボタンを押すと、キーボードのバックライト強度が増える。[FN] ボタンを押してから、[] ボタンを押すと、輝度速度を下げる。[FN] ボタンを押してから、[] ボタンを押すと、輝度速度を上げる。 バックライト呼吸効果: [FN] ボタンを押してから、[Home] ボタンを押すと、呼吸機能を起動し、繰り返して操作し、呼吸機能を停止する。[FN] ボタンを押してから、[] ボタンを押すと、呼吸速度を下げる。[FN] ボタンを押してから、[] ボタンを押すと、呼吸速度を上げる。 	<ol style="list-style-type: none"> [WIN] ボタンの無効化機能: ゲームのプロセスで、誤って [WIN] ボタンに触れた後ゲームインターフェイスのポップアップを防止する際に、[FN] ボタンを押してから、[WIN] ボタンを押すと、[WIN] ボタンを無効化にする。繰り返して操作した後、機能を回復する。 マルチボタン・衝突フリー機能: キーボードは、19種のボタンの同時押しをサポートし、25種のボタンは互換の通りである。 [Q][A][Z][W][S][X][E][D][C][V][R][F][T][G][H][J][K][L][M][N][B][P][O][I][U][Y][O][P][] ([Down]) ([Left]) ([Right]). マルチメディア機能: 12種のマルチメディア機能をサポートし、[FN] ボタンの組み合わせ [F1]-[F12] ボタンで呼び出し、ボタンに対応するマルチメディア機能を実行できる。 FN+F1 : メディアプレーヤーを開く。 FN+F2 : ボリュームが増加する。 FN+F3 : ボリュームが減少する。 FN+F4 : ミュート。 FN+F5 : 再生停止。 FN+F6 : 前曲。 FN+F7 : 再生一時停止。 FN+F8 : 次の曲。 FN+F9 : メールを開く。 FN+F10 : ホームページを開く。 FN+F12 : 電卓を開く。 	<p>よくある質問</p> <ol style="list-style-type: none"> キーボードが応答しない場合、キーボード・インターフェイスがコンピュータのUSBポートに正しく差し込まれているかどうかを確認し、又はキーボード・インターフェイスをコンピュータの別のUSBポートに差し込むよう試してください。 気が付かない程度にキーボードに液体を撒いた場合、キーボード・インターフェイスをコンピュータから抜き出し、キーボード上の液体をふき取った後、キーボードを日光の下に置いて完全に乾かし、キーボード上の液体が完全に消失したのを確認してから使用してください。 	<p>システムサポート Windows XP/Vista/Win7/Win8</p> <p>ボタン説明</p> <ol style="list-style-type: none"> 左右のマウスボタン。 スクロールボタン、クリックすると、マウス中央ボタンとして使用することができます。 3速・4段階の DPI レゾリューションをサポートする。DPI ボタンを押すと、マウスの DPI 解像度は 1000/1600/2400/3200 の間に切り替えます。マウスの移動速度も変化します。 2つのサイドキー、デフォルト機能は、次へ、前へです。 <p>ライト説明</p> <p>マウス操作時、各色バックライト効果があります。ユーザーが DPI ボタンを押すたびに、マウスは異なるバックライト強度をえます。ライトと DPI レベルとの対応関係:</p> <ol style="list-style-type: none"> 赤 — 711 (1000DPI) 青 — 712 (1600DPI) 緑 — 713 (2400DPI) 紫 — 714 (3200DPI) 	<p>よくある質問</p> <ol style="list-style-type: none"> マウスが応答しない場合、マウスがPCの対応USBポートに接続されているかどうかを確認してください。またはマウスをPCの他のUSBポートに接続してみてください。 マウスカーソルが動きが遅い、ジャンプし、ジッタリングし、または移動が遅延する場合、他の表面でマウスを使用してみてください。暗い、汚い、凹凸、滑らかな表面は、マウスの正常な移動に障害を与える可能性があります。マウスパッドを強くお勧めします。 	<table border="1"> <thead> <tr> <th>部品名称</th> <th>Pb</th> <th>Hg</th> <th>Cd</th> <th>Cr(VI)</th> <th>PBB</th> <th>PBDE</th> </tr> </thead> <tbody> <tr> <td>プラスチック部品</td> <td>○</td> <td>○</td> <td>○</td> <td>○</td> <td>○</td> <td>○</td> </tr> <tr> <td>金属部品</td> <td>○</td> <td>○</td> <td>○</td> <td>○</td> <td>○</td> <td>○</td> </tr> <tr> <td>回路基板</td> <td>○</td> <td>○</td> <td>○</td> <td>○</td> <td>○</td> <td>○</td> </tr> <tr> <td>ケーブル</td> <td>○</td> <td>○</td> <td>○</td> <td>○</td> <td>○</td> <td>○</td> </tr> </tbody> </table> <p>備考: ○ = この部品の全ての材質材料にこの有害物質の含有量は、全 SJ/T11363-2006 標準の規定した限量要求以下となります。</p> <p> この電子機器製品に有害物質や元素が含まれていません。グリーン、エコの製品です。廃棄後、リサイクルできます。勝手に捨ててはなりません。</p>	部品名称	Pb	Hg	Cd	Cr(VI)	PBB	PBDE	プラスチック部品	○	○	○	○	○	○	金属部品	○	○	○	○	○	○	回路基板	○	○	○	○	○	○	ケーブル	○	○	○	○	○	○	<table border="1"> <thead> <tr> <th>商品名</th> <th>購入日から</th> <th>年</th> <th>月</th> <th>日まで18ヶ月有効です</th> </tr> </thead> <tbody> <tr> <td>顧客</td> <td>氏名:</td> <td></td> <td></td> <td></td> </tr> <tr> <td></td> <td>電話番号:</td> <td></td> <td></td> <td>郵便番号:</td> </tr> <tr> <td></td> <td>住所:</td> <td></td> <td></td> <td></td> </tr> <tr> <td>ディーラー名</td> <td>住所:</td> <td></td> <td></td> <td></td> </tr> <tr> <td></td> <td>電話番号:</td> <td></td> <td></td> <td>郵便番号:</td> </tr> </tbody> </table>	商品名	購入日から	年	月	日まで18ヶ月有効です	顧客	氏名:					電話番号:			郵便番号:		住所:				ディーラー名	住所:					電話番号:			郵便番号:
部品名称	Pb	Hg	Cd	Cr(VI)	PBB	PBDE																																																																		
プラスチック部品	○	○	○	○	○	○																																																																		
金属部品	○	○	○	○	○	○																																																																		
回路基板	○	○	○	○	○	○																																																																		
ケーブル	○	○	○	○	○	○																																																																		
商品名	購入日から	年	月	日まで18ヶ月有効です																																																																				
顧客	氏名:																																																																							
	電話番号:			郵便番号:																																																																				
	住所:																																																																							
ディーラー名	住所:																																																																							
	電話番号:			郵便番号:																																																																				
<p>RU</p> <p>Уважаемый пользователь</p> <p>Спасибо за выбор марки REDRAGON. С целью защиты ваших прав и для более качественного обслуживания мы просим учитывать наши условия гарантии.</p> <ol style="list-style-type: none"> В течение 18 месяцев с даты покупки гарантируется ремонт изделия из-за проблемы с электрической схемой. Повреждения в результате внешнего воздействия, например, разбора, удара, погружение в воду, подключение к источнику электропитания с неверными током или напряжением, а также повреждение в результате стихийных бедствий, например, пожара, наводнения или землетрясения, не покрываются гарантией. Расходные материалы (например, ножки для мыши) и замена запасных частей не включаются в нашу гарантию. 	<p>Поддержка операционных систем Windows XP/Vista/Win7/Win8/Win10</p> <p>Функции</p> <ol style="list-style-type: none"> Компьютерный USB-порт работает с клавиатурой без установки драйверов или программного обеспечения. 7 оттенков подсветки: Для смены оттенка подсветки нажмите клавишу FN+ [Q]. Многояркая яркость подсветки: Для повышения яркости подсветки клавиатуры нажмите и удерживайте клавишу [FN], а затем нажмите клавишу [Page Up]. Для уменьшения яркости подсветки клавиатуры нажмите и удерживайте клавишу [FN], а затем нажмите клавишу [Page Down]. Эффект «дыхания» подсветки: Для включения функции «дыхания» подсветки нажмите и удерживайте клавишу [FN], а затем нажмите клавишу [Home]. Чтобы выключить этот эффект, повторно нажмите сочетание клавиш. Для снижения скорости «дыхания» нажмите и удерживайте клавишу [FN], а затем нажмите клавишу []. Отключение клавиши [WIN]: Для блокировки клавиши [WIN] с целью исключения возможности ее случайного нажатия в процессе игры, нажмите и удерживайте клавишу [FN], а затем нажмите левую клавишу [WIN]. Для разблокировки клавиши повторите вышеприведенную операцию. 	<ol style="list-style-type: none"> Поддержка бесконфликтного одновременного нажатия множества клавиш: клавиатура поддерживает обработку одновременного нажатия следующих 25 клавиш: QAZWSXEDCVRFTHGJKLMBNPOIUYOP[](Влево)-(Вправо)Tab_Alt-levayaCtrl-левый,Alt-правыйCaps Мультимедийные функции: 12 функций мультимедийных клавиш. Доступ одновременным нажатием клавиши [FN] и одной из клавиш [F1]-[F12]. [FN]-[F1] — открытие медиаплеера [FN]-[F2] — увеличение громкости [FN]-[F3] — уменьшение громкости [FN]-[F4] — отключение звука [FN]-[F5] — стоп [FN]-[F6] — предыдущая композиция [FN]-[F7] — воспроизведение/пауза [FN]-[F8] — следующая композиция [FN]-[F9] — открытие электронной почты [FN]-[F10] — открытие домашней страницы [FN]-[F12] — открытие калькулятора 	<p>Часто задаваемые вопросы</p> <ol style="list-style-type: none"> Если клавиатура не отвечает, убедитесь, что ее USB-разъем надежно вставлен в соответствующий USB-порт компьютера, или попробуйте вставить USB-разъем в другой порт компьютера. При возникновении жидкости на клавиатуре, немедленно отключите ее USB-разъем от компьютера. Сгруппируйте жидкость и, прежде чем использовать вновь, поместите клавиатуру в теплое место, например, под лампу, чтобы вода испарилась естественным образом. 	<p>Поддержка операционных систем Windows XP/Vista/Win7/Win8/Win10</p> <p>Функции кнопок</p> <ol style="list-style-type: none"> Левая и правая кнопки. Кнопка прокрутки. Кнопка прокрутки эквивалентна средней кнопке. Поддержка 4 режимов разрешения. При нажатии кнопки DPI разрешение переключается с одного из четырех значений (1000/1600/2400/3200), и скорость движения курсора мгновенно изменяется. При удерживании функции боковых кнопок — вперед, назад. <p>Инструкции по подсветке</p> <p>При использовании мыши, на ней включается подсветка. При нажатии клавиши DPI оттенок подсветки меняется. Соответствие цветов и режимов DPI:</p> <ol style="list-style-type: none"> Красный — 1000 DPI Синий — 1600 DPI Зеленый — 2400 DPI Фиолетовый — 3200 DPI 	<p>Часто задаваемые вопросы</p> <ol style="list-style-type: none"> Если мышь не реагирует, убедитесь, что она корректно подключена к соответствующему компьютеру через USB-порт, или попробуйте подключить ее через другой USB-порт. Если курсор перемещается медленно или рывками, попробуйте использовать его на другой поверхности. Темные, загрязненные, шероховатые или глянцевые поверхности могут влиять на производительность мыши. При работе с мышью настоятельно рекомендуется использовать коврик. 	<table border="1"> <thead> <tr> <th>Детали</th> <th>Pb</th> <th>Hg</th> <th>Cd</th> <th>Cr(VI)</th> <th>PBB</th> <th>PBDE</th> </tr> </thead> <tbody> <tr> <td>Пластмасса</td> <td>○</td> <td>○</td> <td>○</td> <td>○</td> <td>○</td> <td>○</td> </tr> <tr> <td>Металлические детали</td> <td>○</td> <td>○</td> <td>○</td> <td>○</td> <td>○</td> <td>○</td> </tr> <tr> <td>Компоненты схемы</td> <td>○</td> <td>○</td> <td>○</td> <td>○</td> <td>○</td> <td>○</td> </tr> <tr> <td>Кабель</td> <td>○</td> <td>○</td> <td>○</td> <td>○</td> <td>○</td> <td>○</td> </tr> </tbody> </table> <p>Примечания ○ указывает процент токсичных или вредных веществ в деталях.</p> <p> Наши изделия не содержат токсичных или вредных веществ. Они экологически безопасны и подлежат переработке.</p>	Детали	Pb	Hg	Cd	Cr(VI)	PBB	PBDE	Пластмасса	○	○	○	○	○	○	Металлические детали	○	○	○	○	○	○	Компоненты схемы	○	○	○	○	○	○	Кабель	○	○	○	○	○	○	<table border="1"> <thead> <tr> <th>Наименование товара</th> <th>Гарантия действительна в течение 18 месяцев с даты покупки.</th> <th>День</th> <th>Месяц</th> <th>Год</th> </tr> </thead> <tbody> <tr> <td>Покупатель</td> <td>Имя:</td> <td></td> <td></td> <td></td> </tr> <tr> <td></td> <td>Tel.:</td> <td></td> <td></td> <td>Индекс:</td> </tr> <tr> <td></td> <td>Адрес:</td> <td></td> <td></td> <td></td> </tr> <tr> <td>Продавец</td> <td>Адрес:</td> <td></td> <td></td> <td></td> </tr> <tr> <td></td> <td>Tel.:</td> <td></td> <td></td> <td>Индекс:</td> </tr> </tbody> </table>	Наименование товара	Гарантия действительна в течение 18 месяцев с даты покупки.	День	Месяц	Год	Покупатель	Имя:					Tel.:			Индекс:		Адрес:				Продавец	Адрес:					Tel.:			Индекс:
Детали	Pb	Hg	Cd	Cr(VI)	PBB	PBDE																																																																		
Пластмасса	○	○	○	○	○	○																																																																		
Металлические детали	○	○	○	○	○	○																																																																		
Компоненты схемы	○	○	○	○	○	○																																																																		
Кабель	○	○	○	○	○	○																																																																		
Наименование товара	Гарантия действительна в течение 18 месяцев с даты покупки.	День	Месяц	Год																																																																				
Покупатель	Имя:																																																																							
	Tel.:			Индекс:																																																																				
	Адрес:																																																																							
Продавец	Адрес:																																																																							
	Tel.:			Индекс:																																																																				

