

DELUX



Dual-mode Mechanical Keyboard

Thank you for choosing this keyboard and ,please read the manual carefully before use this combo.

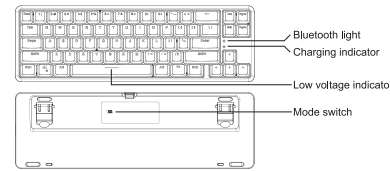
Contents:

Keyboard ----- x1
 User manual ----- x1
 Type-C cable ----- x1

Product Specification

Dimensions	340,2 * 108,2 * 35,2 mm
Item weight	643 ± 10 g
Connection	Wired+BT
Number of keys	68
Key lifespan	50million
Voltage	5V
Current	≤500mA
Operating System	Windows 8/Windows 10/Mac OS

Function introduction



Keyboard Usage

- Charging method**
Connect the data cable to the keyboard and plug it into the USB port for charging. When charging, the indicator will turn red, and when fully charged, it will turn green.
- Wired/Bluetooth mode switching**
Switch bottom mode to "BT" for Bluetooth mode, and to "Wired" for Wired mode.
- Bluetooth mode matching**
Switch the bottom mode to "BT"

Setting of Bluetooth device 1: Press Fn+Q at the same time, and the red light of Bluetooth indicator flashes twice. Then press Fn+P, and the red light of Bluetooth indicator flashes quickly. Then, you can search the "Bluetooth Keyboard 5.0" on the Bluetooth device and click pair. It can be used once the pairing is successful.

Setting of Bluetooth device 2: Press Fn+W at the same time, and the green light of Bluetooth indicator will flash twice. Then press Fn+P, and the green light will flash quickly. Then, you can search the "Bluetooth Keyboard 5.0" on the Bluetooth device and click pair. It can be used once the pairing is successful.

Setting of Bluetooth device 3: Press Fn+E at the same time, and the blue light of Bluetooth indicator flashes twice. Then press Fn+P, and the blue light of Bluetooth indicator flashes quickly. Then, you can search the "Bluetooth Keyboard 5.0" on the Bluetooth device and click pair. It can be used once the pairing is successful.

4. Light mode switching
press Fn+→ at the same time or Fn+← to switch 18 kinds of light effects:

5. Low voltage indication
When the battery voltage is lower than 3.5V, the low-voltage indicator flashes, please charge it in time.

FN Combination Key

Combination of buttons	Realize the function	Description
+Q	F1/F10	-
+W	F11/F12	-
Q	Device 1	Switch devices. The corresponding indicator light is red.
W	Device 2	Switch devices. The corresponding indicator light is green.
E	Device 3	Switch devices. The corresponding indicator light is blue.
ESC	-	Note that press Shift to enter different symbols.
Windows	Lock the left WIN key	-
X	Play to suspend	-
C	The next song	-
Z	Last song	-
V	The calculator	Turn on the calculator
FN+ The left Ctrl	Area F pre-	Change the digital zone to the F zone (the factory default is the digital functional zone)
A	System switching	Mac system mode
S	System switching	Win system mode
P	Pair code	Corresponding indicator light flashes
+→	Cut the light effect	Next light effect (with memory) 18 kinds light effects
+←	Cut the light effect	Last light effect (with memory) 18 kinds light effects
↑	brightness	Brightness increase (level 4, default level 3 with memory)
↓	brightness	Brightness decrease (4 gears, no closed gears with memory)
DEL	reset	Longly press 3S to clear all Settings and return to the default, including all bluetooth pairing information. Charging and device indicator flashes prompt.

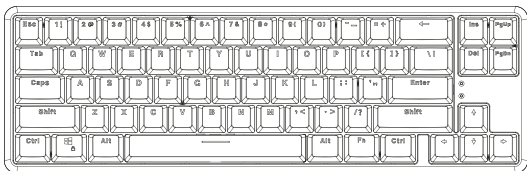
Notes:

The backlight turn off after 10min no operation.
 The keyboard will enter sleep mode after 30min no operation.
 (Bluetooth break off and press anyone key once to reconnect automatically.)

Usage and Precautions

- This keyboard is a precision product.
- Pay attention to clean the dust regularly, to extend the lifetime of the switch.
 - Pay attention to moisture proof, because of the electronic PCB, water wet easy to cause the product damage.
 - Pay attention to not break down when using, violence using is the main factor to reduce the lifetime of such kind product.
 - Pay attention to anti exposure when using, strong sunlight can cause the keyboard shell color faded.

DELUX



Кабелна/безжична геймърска клавиатура

KM32

Благодарим ви, че избрахте геймърската клавиатура. Моля, прочетете внимателно ръководството на потребителя.

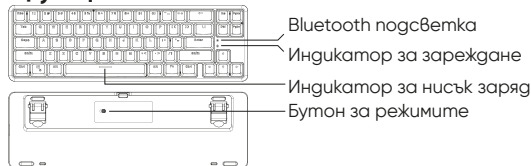
Съдържание на пакета:

- 1x Клавиатура
- 1x Туре-С кабел
- 1x Ръководство на потребителя

Спецификации на продукта:

Размери	340 x 108 x 35 мм
Тегло	643 гр.
Свързване	кабел+BT
Бр. клавиши	68
Издръжливост	50 млн. натиска
Захранване	5V
ОС	MacOS/Win 8/10

Функции



1.

Използване на клавиатурата:

1. Метод на зареждане
Свържете кабела за данни в клавиатурата към USB порт за зареждане.
По време на зареждане индикаторът ще свети в червено, а когато се зареди напълно - в зелено.
2. Режим кабелен/Bluetooth
Превключете бутона към "BT" за Bluetooth режим или "Wired" за кабелен.

3. Bluetooth свързване
Обърнете бутонът за режими към "BT".

Настройка на BT устройство 1: Натиснете Fn+Q едновременно и червената индикация ще проблясва 2 пъти.

След това натиснете Fn+P и червената индикация ще премигва бързо. Готови сте за търсене и свързване на устройство "Bluetooth Keyboard 5.0".
Операцията се извършва еднократно при успешно свързване.

Повторете стъпките и за настройка на BT устройства 2 (Fn+W) и 3(Fn+E) .

2.

4. Настройка на подсветката

Натиснете Fn+→ едновременно или Fn+←, за да изберете между 18 светлинни режима.

5. Индикация за нисък заряд

Когато напрежението на батерията е по-ниско от 3.5V индикатор за ниско напрежение ще премигва. Моля, заредете навреме.

6. Комбинация и значение с клавиш Fn

3.

Combination of buttons	Realize the function	Description
1-0	F11/F10	--
←=	F11/F12	--
Q	Device 1	Switch devices. The corresponding indicator is red.
W	Device 2	Switch devices. The corresponding indicator light is green.
E	Device 3	Switch devices. The corresponding indicator light is blue.
ESC	-	Note that press Shift to enter different symbols.
Windows	Lock the left WIN key	--
X	Play to suspend	--
C	The next song	--
Z	Last song	--
V	The calculator	Turn on the calculator
The left Ctrl	Area F pre -	Change the digital zone to the F zone (the factory default is the digital functional zone)
A	System switching	Mac system mode
S	System switching	Win system mode
P	Pair code	Corresponding indicator light flashes
→	Cut the light effect	Next light effect (with memory) 18 kinds light effects
←	Cut the light effect	Last light effect (with memory) 18 kinds light effects
↑	brightness	Brightness increase (level 4, default level 3 with memory)
↓	brightness	Brightness decrease (4 gears, no closed gears with memory)
DEL	reset	Longly press 3S to clear all Settings and return to the default, including all bluetooth pairing information. Charging and device indicator flashes prompt.

4.

Забележки:

Подсветката ще се изключи след 10 мин при липса на действие. Клавиатурата ще влезе в "спящ" режим след 30 мин.
(Bluetooth се изключва - натиснете произволен клавиш за повторна връзка.)

Употреба и предпазни мерки:

Тази геймърска клавиатура е прецизен продукт. Обърнете внимание да почиствате редовно, за да удължите живота на суичовете.
Обърнете внимание на влагоустойчивостта, поради електронната печатна платка, намокрена с вода лесно може да причини повреда на продукта.
Обърнете внимание да не счупите, когато използването на усилие е основният фактор за намаляване на живота на такъв вид продукт.
Обърнете внимание на защитата от излагане, когато използвате силна слънчева светлина, тъй като цвета на корпуса на клавиатурата избледнява.

5.